# 経営比較分析表（平成30年度決算）

岩手県　一関市

| 業務名 | 業種名 | 事業名 | 類似団体区分 | 管理者の情報 |
|---|---|---|---|---|
| 法非適用 | 下水道事業 | 特定環境保全公共下水道 | D2 | 非設置 |
| **資金不足比率(%)** | **自己資本構成比率(%)** | **普及率(%)** | **有収率(%)** | **1か月20m³当たり家庭料金(円)** |
| - | 該当数値なし | 6.72 | 100.00 | 3,240 |

| 人口（人） | 面積(km²) | 人口密度(人/km²) |
|---|---|---|
| 117,530 | 1,256.42 | 93.54 |
| **処理区域内人口(人)** | **処理区域面積(km²)** | **処理区域内人口密度(人/km²)** |
| 7,824 | 3.52 | 2,222.73 |

**グラフ凡例**
- ■ 当該団体値（当該値）
- ー 類似団体平均値（平均値）
- 【】 平成30年度全国平均

## 1. 経営の健全性・効率性

### ①収益的収支比率(%)

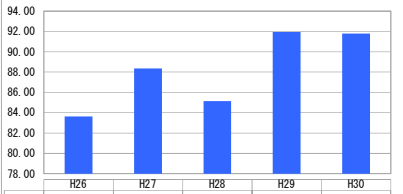

| | H26 | H27 | H28 | H29 | H30 |
|---|---|---|---|---|---|
| 当該値 | 83.65 | 88.36 | 85.14 | 91.95 | 91.81 |
| 平均値 | | | | | |

### ②累積欠損金比率(%)




| | H26 | H27 | H28 | H29 | H30 |
|---|---|---|---|---|---|
| 当該値 | | | | | |
| 平均値 | | | | | |

### ③流動比率(%)

| | H26 | H27 | H28 | H29 | H30 |
|---|---|---|---|---|---|
| 当該値 | | | | | |
| 平均値 | | | | | |

### ④企業債残高対事業規模比率(%)

【1,209.40】

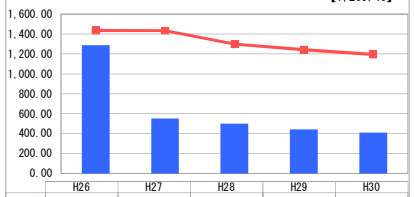

| | H26 | H27 | H28 | H29 | H30 |
|---|---|---|---|---|---|
| 当該値 | 1,289.09 | 551.34 | 501.47 | 443.02 | 412.00 |
| 平均値 | 1,436.00 | 1,434.89 | 1,298.91 | 1,243.71 | 1,194.15 |

### ⑤経費回収率(%)

【74.48】

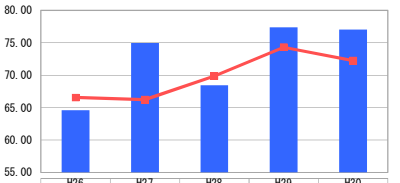

| | H26 | H27 | H28 | H29 | H30 |
|---|---|---|---|---|---|
| 当該値 | 64.60 | 74.99 | 68.42 | 77.37 | 77.06 |
| 平均値 | 66.56 | 66.22 | 69.87 | 74.30 | 72.26 |

### ⑥汚水処理原価(円)

【219.46】

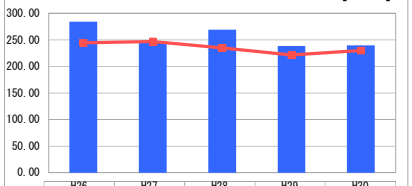

| | H26 | H27 | H28 | H29 | H30 |
|---|---|---|---|---|---|
| 当該値 | 283.99 | 244.43 | 269.13 | 238.65 | 239.49 |
| 平均値 | 244.29 | 246.72 | 234.96 | 221.81 | 230.02 |

### ⑦施設利用率(%)

【42.82】

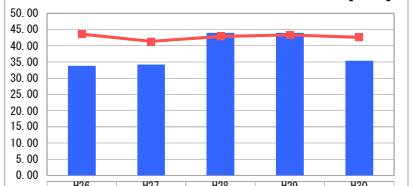

| | H26 | H27 | H28 | H29 | H30 |
|---|---|---|---|---|---|
| 当該値 | 33.86 | 34.13 | 44.03 | 43.94 | 35.40 |
| 平均値 | 43.58 | 41.35 | 42.90 | 43.36 | 42.56 |

### ⑧水洗化率(%)

【83.36】

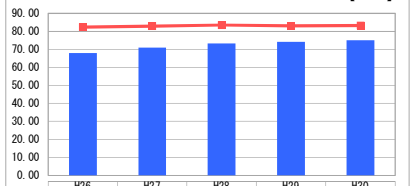

| | H26 | H27 | H28 | H29 | H30 |
|---|---|---|---|---|---|
| 当該値 | 68.03 | 70.92 | 73.22 | 74.12 | 75.05 |
| 平均値 | 82.35 | 82.90 | 83.50 | 83.06 | 83.32 |

## 2. 老朽化の状況

### ①有形固定資産減価償却率(%)

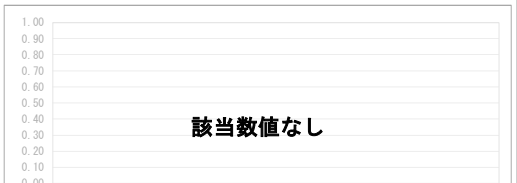


| | H26 | H27 | H28 | H29 | H30 |
|---|---|---|---|---|---|
| 当該値 | | | | | |
| 平均値 | | | | | |

### ②管渠老朽化率(%)

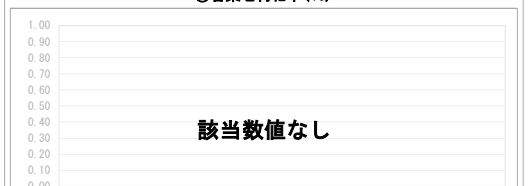


| | H26 | H27 | H28 | H29 | H30 |
|---|---|---|---|---|---|
| 当該値 | | | | | |
| 平均値 | | | | | |

### ③管渠改善率(%)

【0.12】



| | H26 | H27 | H28 | H29 | H30 |
|---|---|---|---|---|---|
| 当該値 | 0.00 | 0.00 | 0.00 | 0.00 | 0.00 |
| 平均値 | 0.04 | 0.07 | 0.09 | 0.09 | 0.13 |

※　法適用企業と類似団体区分が同じため、収益的収支比率の類似団体平均等を表示していません。

## 分析欄

### 1. 経営の健全性・効率性について

平成27年度に整備が完了し、現在は処理場等の長寿命化対策を含めた維持・管理を中心に実施しています。

比率が高い程良いとされている収益的収支比率・経費回収率・水洗化率は概ね上昇傾向にあり、有収水量1m3あたりの汚水処理費である汚水処理原価も減少傾向にあります。しかし、人口減少による使用料収入の減や、施設の老朽化に伴う更新改修費用の増大等により、経営環境が一層厳しくなることが想定されることから、長期的な視点に立った計画的な経営基盤の強化が必要となっています。

### 2. 老朽化の状況について

供用開始から平成30年度末で24年が経過しており、今後、管渠の老朽化が進むことが想定されることから、平成28年度に策定した一関市下水道ストックマネジメント計画に基づき、計画的に管渠の点検・調査・改築を行うなど、予防保全型の取組を進めていきます。

### 全体総括

持続的で健全な汚水処理事業の経営のため、中長期的な財政見通しを基に、効率的で安定した汚水処理事業の経営に向け、下記の取組を進めます。

① 効率的で安定した経営推進のため、令和２年度から地方公営企業会計へ移行し、経営状況の見える化を図った上で経営戦略の見直し
② 将来的な経営を見通した施設の統廃合、組織体制や使用料の見直し