

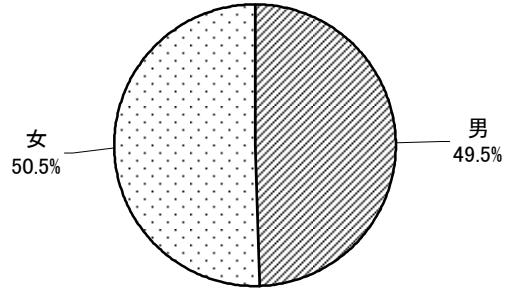
①市民アンケート集計結果

回答者: 371人

①あなたご自身とお住まいなどについて、お聞きします。

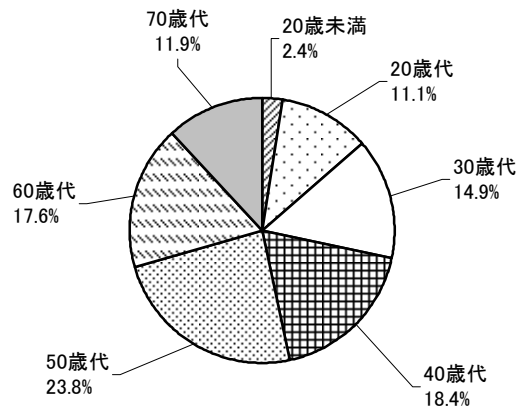
問1 あなたの性別をお答え下さい。

選択肢	件数	比率
1. 男	182	49.1%
2. 女	186	50.1%
3. 無回答	3	0.8%
計	371	100.0%



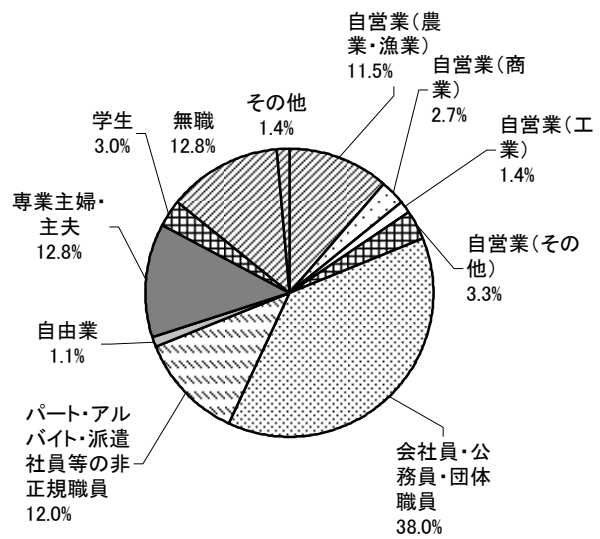
問2 あなたの年齢をお答え下さい。

選択肢	件数	比率
1. 20歳未満	9	2.4%
2. 20歳代	41	11.1%
3. 30歳代	55	14.8%
4. 40歳代	68	18.3%
5. 50歳代	88	23.7%
6. 60歳代	65	17.5%
7. 70歳代	44	11.9%
8. 無回答	1	0.3%
計	371	100.0%



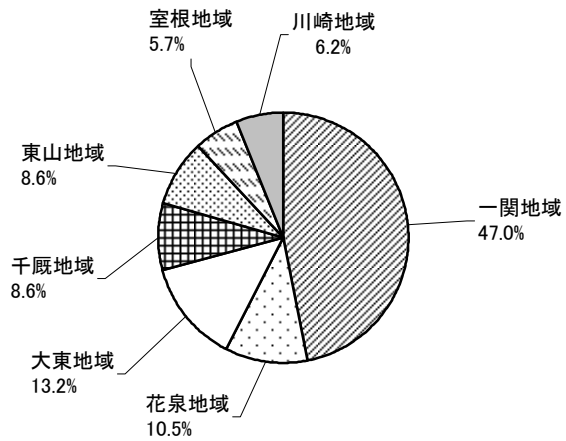
問3 あなたの職業などについて、あてはまる番号を1つだけ選んでください。

選択肢	件数	比率
1. 自営業(農業・漁業)	42	11.3%
2. 自営業(商業)	10	2.7%
3. 自営業(工業)	5	1.3%
4. 自営業(その他)	12	3.2%
5. 会社員・公務員・団体職員	139	37.5%
6. パート・アルバイト・派遣社員等の非正規職員	44	11.9%
7. 自由業	4	1.1%
8. 専業主婦・主夫	47	12.7%
9. 学生	11	3.0%
10. 無職	47	12.7%
11. その他	5	1.3%
12. 無回答	5	1.3%
計	371	100.0%



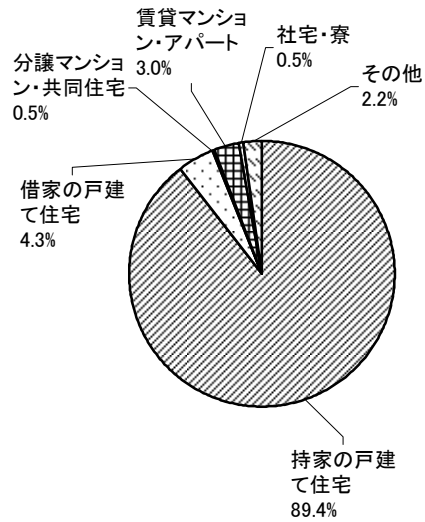
問4 あなたのお住まいの地域は、つぎのうちどれですか。あてはまる番号を1つだけ選んでください。

選択肢	件数	比率
1. 一関地域	174	46.9%
2. 花泉地域	39	10.5%
3. 大東地域	49	13.2%
4. 千厩地域	32	8.6%
5. 東山地域	32	8.6%
6. 室根地域	21	5.7%
7. 川崎地域	23	6.2%
8. 無回答	1	0.3%
計	371	100.0%



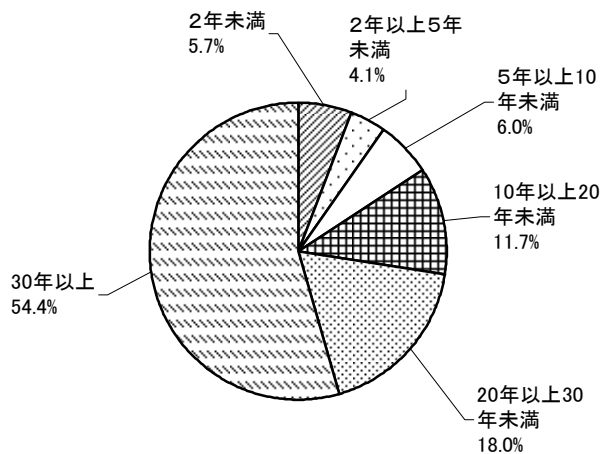
問5 あなたのお住まいについて、あてはまる番号を1つだけ選んでください。

選択肢	件数	比率
1. 持家の戸建て住宅	329	88.7%
2. 借家の戸建て住宅	16	4.3%
3. 分譲マンション・共同住宅	2	0.5%
4. 賃貸マンション・アパート	11	3.0%
5. 社宅・寮	2	0.5%
6. その他	8	2.2%
7. 無回答	3	0.8%
計	371	100.0%



問6 あなたは一関に住んでどれくらいになりますか。

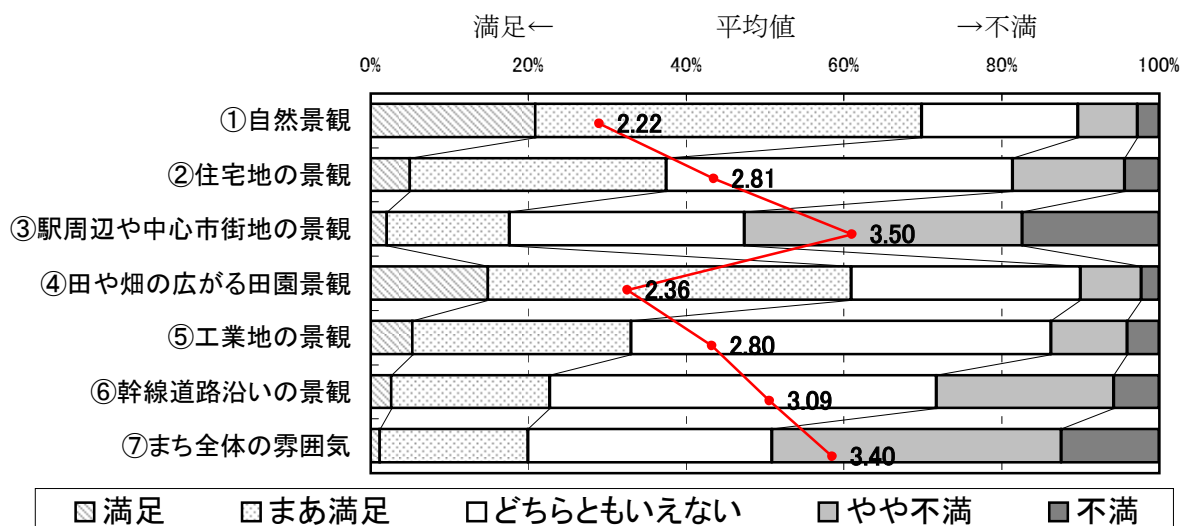
選択肢	件数	比率
1. 2年未満	21	5.7%
2. 2年以上5年未満	15	4.0%
3. 5年以上10年未満	22	5.9%
4. 10年以上20年未満	43	11.6%
5. 20年以上30年未満	66	17.8%
6. 30年以上	199	53.6%
7. 無回答	5	1.3%
計	371	100.0%



②現在の一関市やお住まいの地域の景観について、お聞きします。

問7 「一関市全体」の景観についてどのくらい満足していますか。それぞれの項目について、あてはまる番号を1つだけ選んでください。

項目	1 満足	2 まあ満足	3 どちらとも いえない	4 やや 不満	5 不満	無回答	計	平均値
①自然景観	75	176	71	27	10	12	371	2.22
②住宅地の景観	17	112	151	49	15	27	371	2.81
③駅周辺や中心市街地の景観	7	54	103	122	60	25	371	3.50
④田や畑の広がる田園景観	52	162	102	27	8	20	371	2.36
⑤工業地の景観	18	95	182	33	14	29	371	2.80
⑥幹線道路沿いの景観	9	70	170	78	20	24	371	3.09
⑦まち全体の雰囲気	4	65	107	127	43	25	371	3.40

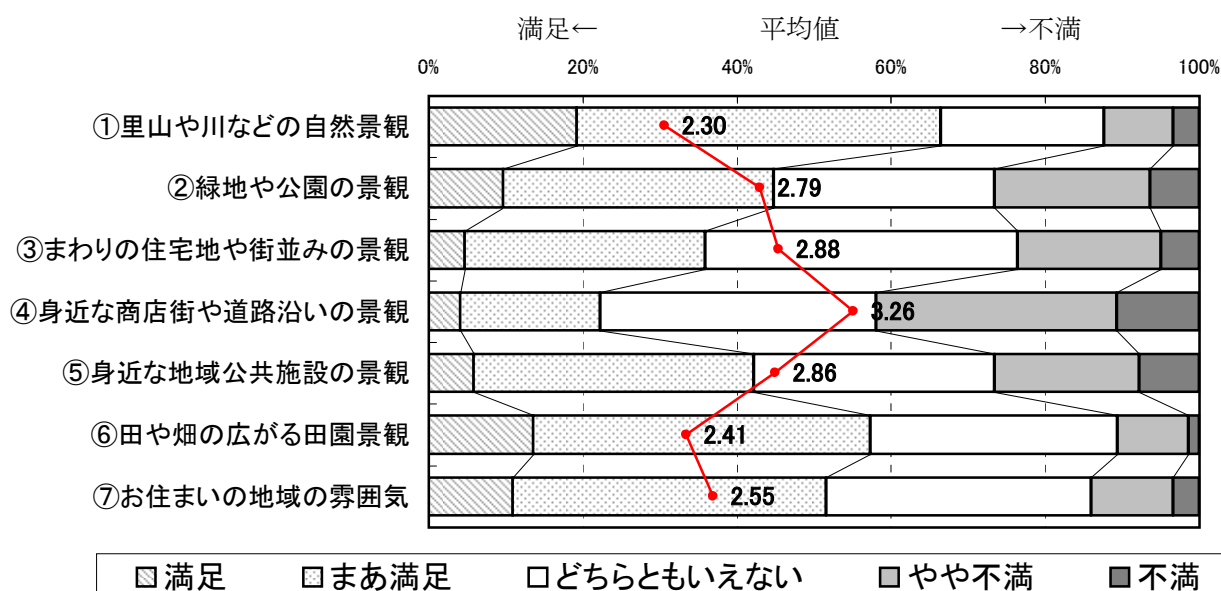


※折れ線は平均値。無回答は除く。

- 無回答を除く有効回答数のうち、「①自然景観」、「④田や畑の広がる田園景観」については、「満足」と「まあ満足」の合計がそれぞれ、68%、58%となっており、満足側の占める割合が高くなっています。
- 一方、「③駅周辺や中心市街地の景観」、「まち全体の雰囲気」については「やや不満」、「不満」といった不満側の回答割合がそれぞれ49%、46%と高くなっています。
- その他の項目については「どちらともいえない」が約半数を占めています。

問8 「お住まいの身近な地域」の景観についてどのくらい満足していますか。それぞれの項目について、あてはまる番号を1つだけ選んでください。

項目	1 満足	2 まあ満足	3 どちらとも いえない	4 やや 不満	5 不満	無回答	計	平均値
①里山や川などの自然景観	68	168	75	32	12	16	371	2.30
②緑地や公園の景観	33	120	98	69	22	29	371	2.79
③まわりの住宅地や街並みの景観	16	107	139	64	17	28	371	2.88
④身近な商店街や道路沿いの景観	14	63	124	108	37	25	371	3.26
⑤身近な地域公共施設の景観	20	126	108	65	27	25	371	2.86
⑥田や畑の広がる田園景観	47	152	111	32	5	24	371	2.41
⑦お住まいの地域の雰囲気	38	142	120	37	12	22	371	2.55










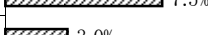







※折れ線は平均値。無回答は除く。

●「一関市全体」の景観同様、「①里山や川などの自然景観」、「⑥田や畑の広がる田園景観」について、「満足」と「まあ満足」の合計がそれぞれ、64%、54%となっており、満足側の回答の占める割合が高くなっています。

●一方、「④身近な商店街や道路沿いの景観」については、不満寄りの回答を占める割合が39%となっており、他の項目より不満の割合が高くなっています。

●一関市全体のまちの雰囲気については不満寄りの回答が多かったですが、身近な地域では満足寄りの回答の占める割合(49%)が高くなっています。

問9 以下にあげるもののうち、景観を損ねていると感じるものがありますか。特にあてはまると思う番号を3つまで選んでください。

選択肢	件数	0%	10%	20%
1. 色やデザインに統一感のないまちなみ	71			
2. 周囲に調和してない建築物や工作物	43			
3. 高さが周囲から突出した建築物や工作物	11			
4. 屋外広告物(看板)や案内標識	55			
5. 汚れた川や水面	104			
6. 電柱や電線類	112			
7. 樹木の伐採等により山肌が見える山並み	68			
8. 放置された自転車や違法駐車	71			
9. 道路や橋などの構造物	28			
10. ごみの不法投棄や土砂・廃棄物等の野積み	137			
11. 山頂などに突き出たアンテナや鉄塔	16			
12. 耕作されずに荒れ果てた田や畑	169			
13. 特にない	33			
14. その他	22			
15. 無回答	3			
計	943			

- 景観を損ねていると感じるもののうち、最も回答数が多かったのが「耕作されずに荒れ果てた田や畑」17.9%となっています。
- それ以外では、「ごみの不法投棄や土砂・廃棄物等の野積み」14.5%、「電柱や電線類」11.9%、「汚れた川や水面」11.0%などの回答数が多くなっています。
- 建築物や工作物に関する回答数の割合は低い結果となっています。

問10 一関市全体の景観のなかで「一関らしい」景観(場所や風景など)はどこだとお考えですか。
地域名と具体的な場所を教えてください。(記述回答)

場所	件数
磐井川	25
室根山	8
栗駒山、須川岳	50
釣山	6
巖美溪	40
猊鼻溪	15
北上川	8
北上大橋	5
笹谷川	1
一関本寺地区	1
一ノ関駅、駅周辺	1
蘭梅山神社側	1
真滝駅から道心塚	1
北上川遊水地	1
山谷地区の穴滝	1
計	164

視点場からみた場所	件数
釣山から見た磐井川	11
釣山から見た栗駒山(須川岳)	3
釣山から見た市内全景等	7
磐井橋から見た磐井川周辺	1
磐井橋から見た栗駒の残雪(東には東稲と烏兎々森)	1
磐井川から見た釣山公園の桜(冬は白鳥)	2
磐井橋から見た須川	3
磐井川から見た須川	2
室根山から見た気仙沼(夜景、海)	3
運動公園から見た街並みや栗駒山	1
上ノ橋から見た須川(栗駒山)と磐井川河川敷の桜	1
川崎大橋から見える北上川	1
巖美町本寺地区から見た本寺地区、須川岳	1
舞川地区から見た北上川～須川岳	1
滝沢から見た北上川遊水池	1
泉山橋から見た笹谷川上流	1
石蔵山から見た須川岳	1
下の橋から見た釣山	1
巖美街道から見た須川山	1
計	43

- アンケート回収数371のうち、206件の記述がありました。
- 特定の場所を示した「一関らしい」景観として最も多く寄せられた回答は「栗駒山(須川岳含む)」(50件)であり、次の多かったのが「巖美溪」(40件)となっています。
- 視点場から見た風景、景観としては、「釣山」から見た風景、景観が「一関らしい」と感じている人がも多く(21件)、次いで「磐井川(橋)」(9件)からの眺望が良いという回答となっており、中でも釣山から見た磐井川や市内全景等の回答が多い結果となりました。

※それぞれの件数については、回答から読み取れるものを抽出したことや重複回答があるため、回答件数とは一致しません。

問11 問10の場所に加え、市内で最も整備や保全の取り組みが必要な場所はどこだとお考えですか。
地域名と具体的な場所を教えてください。(記述回答)

取り組みが必要な場所	件数
駅前整備	59
商店街	20
道路整備	14
釣山公園	5
その他	86
計	184

駅前整備	件数
一関	57
花泉	1
千厩	1
計	59

商店街	件数
一関大町(旧ダイエー等)	7
一関駅前	9
千厩本町	1
千厩駅前商店街	2
東山町長坂字町	1
計	20

- アンケート回収数371のうち、178件の記述がありました。
- 市内で最も整備や保全の取り組みが必要な場所としての回答が多かったのは「駅前」(59件)となっており、次に「商店街」(20件)という結果となっています。
- 駅前整備の内訳としては「一関駅前」が最も多く57件であり、駅前整備の殆どを占めています。
- 商店街の内訳としては「一関駅前」(9件)、「一関大町」(7件)が多くなっています。

※1それぞれの件数については、回答から読み取れるものを抽出したことや重複回答があるため、回答件数とは一致しません。

※2「その他」に関しては少数意見であったため、詳細は末巻の参考資料を参照。

③景観づくりの方針について、お聞きします。

問12 一関らしい美しい景観づくりに向けて、どのようなことが大切だと思いますか。あてはまる番号を2つまで選んでください。

選択肢	件数	0%	10%	20%	30%
1. 開発を抑制し、山や川など自然的な景観を現在の姿のまま保存する	100			14.5%	
2. 駅前やインターチェンジ周辺の景観を整備し、一関市に訪れた人の目を引くようにする	135			19.5%	
3. 商店街の景観を整備し、にぎわいのあるまちづくりを進める	157			22.7%	
4. 住宅地の建物や敷地のルールをつくり、緑豊かなゆとりのある景観づくりを進める	50		7.2%		
5. 歴史的・文化的な景観を保存・整備し、観光に活用する	115			16.6%	
6. 田園や里山と調和した住宅、集落の景観を保全、整備する	113			16.4%	
7. その他	8	1.2%			
8. 無回答	13	1.9%			
計	691				

●一関らしい美しい景観づくりに向けて大切だと思うものとして、最も回答数が多かったのが「商店街の景観を整備し、にぎわいのあるまちづくりを進める」(22.7%)で、次に割合が高かったのが「駅前やインターチェンジ周辺の景観を整備し、一関市に訪れた人の目を引くようにする」(19.5%)となっています。
●「住宅地の建物や敷地のルールをつくり、緑豊かなゆとりのある景観づくりを進める」は全体の7.2%と低い割合となっています。

④市民による景観づくりについて、お聞きします。

問13 自分の住まいやその周辺の景観をよくするために、何か取り組んでいることはありますか。あてはまる番号をすべて選んでください。

選択肢	件数	0%	10%	20%	30%	40%
1. 窓や玄関口に鉢植えやフラワーポットなどを置いている	137			21.6%		
2. 道路に沿って生垣をつくったり、植木を植えるなどしている	103			16.2%		
3. 建物や瓦、壁などの外装に工夫している	26	4.1%				
4. 家の周囲の道路や側溝などを清掃している	195			30.8%		
5. 洗濯物などを通りから目立たないところに干している	57		9.0%			
6. 特になにもしていない	85		13.4%			
7. その他	23	3.6%				
8. 無回答	8	1.3%				
計	634					

●自分の住まいやその周辺の景観をよくするために、取り組んでいることとしては「家の周囲の道路や側溝などを清掃している」(30.8%)、「窓や玄関口に鉢植えやフラワーポットを置いている」(21.6%)の回答数が多い結果となっています。
●逆に「建物や瓦、壁などの外装に工夫している」は4.1%の割合となっています。

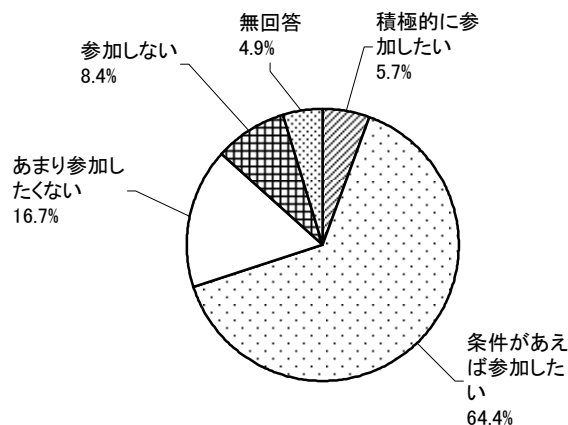
問14 皆さんが景観づくりの活動を進めるために、どのような支援があったらよいと思いますか。あてはまる番号を2つまで選んでください。

選択肢	件数	比率
1. 景観に関する情報を積極的に市民に提供する	116	17.9%
2. 景観づくりの取り組みを発表したり、意見交換できる機会を設ける	62	9.6%
3. セミナーや講習会など、景観についての学習できる機会を設ける	42	6.5%
4. 景観づくりのリーダーとなる人材を育てるしくみをつくる	50	7.7%
5. 近隣地域に住む人たちと一緒に景観について取り組むことのできる仕組みをつくる	113	17.4%
6. 地域景観づくりへの資金援助や専門家を派遣するなど、取り組みの支援を行う	97	14.9%
7. 市民・事業者・行政がともに景観について考える協議会などをつくる	123	19.0%
8. その他	11	1.7%
9. 無回答	35	5.4%
計	649	

●「市民・事業者・行政がともに景観について考える協議会などをつくる」(19.0%)、「景観に関する情報を積極的に市民に提供する」(17.9%)、「近隣地域に住む人たちと一緒に景観について取り組むことのできる仕組みをつくる」(17.4%)などの割合が高くなっています。

問15 今後、地域の景観づくりに対する活動に参加したいとお考えですか。あてはまる番号を1つだけ選んでください。

選択肢	件数	比率
1. 積極的に参加したい	21	5.7%
2. 条件があれば参加したい	239	64.4%
3. あまり参加したくない	62	16.7%
4. 参加しない	31	8.4%
5. 無回答	18	4.9%
計	371	100.0%



●地域活動への参加意欲としては「条件があれば参加したい」64.4%と最も高く、「積極的に参加したい」5.7%をあわせると、約70%の方が地域の景観づくりに対する活動の参加したいと考えています。

⑤一関市の景観への取り組み、ルールづくりについて、お聞きします。

問16 もし、あなたのお住まいの地域の景観づくりを進めるため、みなさんの建物や敷地の使い方についてのルールや規制を定めるとした場合、どこまでの規制なら許せますか。あてはまる番号をすべて選んでください。

選択肢	件数	0%	10%	20%	30%
1. 美しく住みよい景観づくりのためであれば、建物や敷地に関する、ある程度の規制はやむを得ない	154				25.2%
2. 建物の高さを規制するルール	81		13.3%		
3. 建物の色合い(原色は使用しないなど)のルール	102		16.7%		
4. 敷地や塀の緑化のルール	91		14.9%		
5. 敷地の端から建物の壁までの距離を規制するルール	36		5.9%		
6. その他	11	1.8%			
7. 景観づくりのためとは言え、個人の建物や敷地にルールを設けるべきではない	113			18.5%	
8. 無回答	22	3.6%			
計	610				

- 「美しく住みよい景観づくりのためであれば、建物や敷地に関する、ある程度の規制はやむを得ない」の割合が最も高く25.2%となっています。
- 一方で、「景観づくりのためと言え、個人の建物や敷地にルールを設けるべきではない」の割合も18.5%と高い割合を占めています。

⑥自由意見

問17 最後に、将来の景観づくりのに向けたアイデアやご意見、感想などがあればお聞かせください。

- アンケート回収数371のうち、127件の記述がありました。
- 自由意見としては大きく「景観づくりへの意見・要望等」、「景観づくり以外での行政への意見・要望等」、「その他」に分類しました。
- この中で、景観づくりへの意見・要望等については「自然(山や川)・田園景観の保全、修復に関するもの」(22件)が最も多く、次いで「駅前や商店街に関するもの」、「市やまち全体に関するもの」がそれぞれ17件と多くなっています。

自由意見分類	件数
景観づくりへの意見・要望等	86
景観づくり以外での行政への意見・要望等	33
その他	8
計	127

景観づくりへの意見・要望等	件数
市やまち全体に関するもの(地域特性を活かした景観づくり、コンセプト・方向性の明確化等)	17
自然(山や川)・田園景観の保全、修復に関するもの	22
公園の整備や緑化に関するもの	11
歴史・文化景観に関するもの	3
駅前や商店街に関するもの	17
インターチェンジに関するもの	1
観光に関するもの	3
建物に関するもの	5
道路整備(植樹、街路灯等)に関するもの	8
電線地中化に関するもの	8
ゴミの不法投棄やモラルに関するもの	8
個人の敷地、建物へのルール化に反対	1
資金援助(補助金、助成金等)に関するもの	5
その他	3
計	112

※1それぞれの件数については、回答から読み取れるものを抽出したことや重複回答があるため、回答件数とは一致しません。

※2「景観づくり以外での行政への意見・要望等」、「その他」に関しては末巻の参考資料を参照。