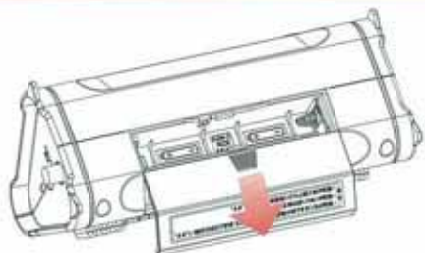



保存用

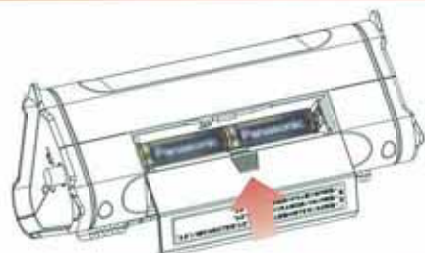
# ラジオを聞くための準備



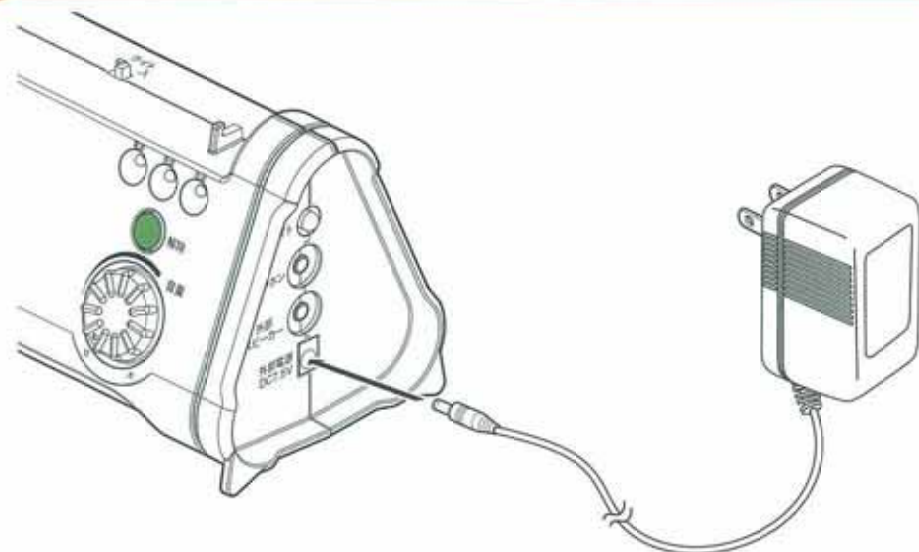
① 電池入れのふたを開けます



② 単三型乾電池を4本入れます  
※電池は入っておりませんので、別にご準備下さい



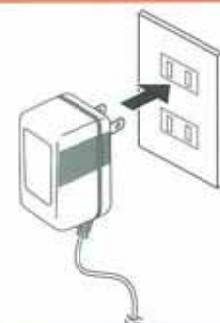
③ 電池を入れたら、ふたを閉めます



④ ACアダプターのプラグを外部電源端子に挿し込みます

⑤ ACアダプターをコンセントに挿します

これでラジオを聞く準備ができました



※普段は家庭用電源でラジオを聞くことができますが、非常時の停電に備えて乾電池を入れておきましょう