

**令和 4 年度  
一関・平泉定住自立圏アンケート調査業務  
結果報告書**

**【高校生・高専生アンケート】**

**令和5年3月  
一関市**

# 目次

<b>1 調査の概要</b> .....	<b>1</b>
1.1 調査の目的.....	1
1.2 調査の方法.....	1
1.3 回答結果.....	1
1.4 報告書の見方.....	2
<b>2 回答者の属性</b> .....	<b>3</b>
2.1 性別.....	3
2.2 地域.....	4
2.3 進路.....	6
<b>3 調査の分析</b> .....	<b>10</b>
3.1 一関・平泉エリアの住みやすさ.....	10
3.2 施策の「満足度」と「重要度」.....	16
3.2.1 満足度評価.....	16
(1) 満足度の指標化.....	17
(2) 「満足度（加重平均値）」：全体・性別・居住地別.....	18
3.2.2 重要度評価.....	25
(1) 重要度の指標化.....	26
(2) 「重要度（加重平均値）」：全体・性別・居住地別.....	27
3.2.3 満足度と重要度の相関図による分析.....	34
(1) 施策に関する満足度と重要度の相関図.....	35
(2) 項目別にみた過年度調査との比較.....	36
3.2.4 ニーズ度による分析.....	37
3.3 今後、力をいれていくべき分野.....	38
(1) 生活において、今後心配なこと.....	38
(2) 力を入れていく分野.....	40
3.4 人口減少、少子化・高齢化等への対策.....	46
(1) 人口減少への対策.....	46
(2) 少子化への対策.....	48
(3) 高齢化への対策.....	50
(4) 雇用対策.....	52
3.5 一関・平泉エリアのイメージ.....	54
(1) 一関・平泉エリアのイメージ.....	54
(2) 一関・平泉エリアの地域資源.....	57
3.6 一関・平泉エリアの連携.....	61
3.7 将来の就職先.....	62
3.8 一関・平泉エリアに対する夢や思い.....	74



# 1 調査の概要

## 1.1 調査の目的

一関市と平泉町は平成 25 年度に「定住自立圏形成協定」を締結し、圏域として人口減少などの課題に対応していく定住自立圏形成を目指しており、この定住自立圏を推進する具体的な取組を定める「第 3 次一関・平泉定住自立圏共生ビジョン（令和 6～10 年度）」策定に当たり、圏域住民等の日常生活の満足度や行政ニーズ等を把握するため調査を実施する。

## 1.2 調査の方法

- (1) 調査実施期間：令和 4 年 12 月 1 日（木）から 12 月 21 日（水）
- (2) 調査対象：一関市内の高等学校・工業高等専門学校に通う 2 学年の生徒
- (3) 配布数：1,171 人（2 学年全生徒）
- (4) 抽出方法：学校を通し 2 学年生徒に依頼
- (5) 調査方法：原則 WEB による回答

## 1.3 回答結果

有効回答数：841 件（回答率 71.8%）

WEB 回答 838 票、調査票（紙）での回答 3 票

	学校名	2 学年 生徒数	回収数
1	岩手県立一関第一高等学校	196	841
2	岩手県立一関第二高等学校	197	
3	岩手県立一関工業高等学校	111	
4	岩手県立花泉高等学校	34	
5	岩手県立大東高等学校	62	
6	岩手県立千厩高等学校	156	
7	一関学院高等学校	118	
8	一関修紅高等学校	136	
9	独立行政法人国立高等専門学校機構一関工業高等専門学校	161	
合 計		1,171	841

※生徒数：「いちのせきの教育（2022）」から記載（市教育委員会毎年発行）

## 1.4 報告書の見方

- ①集計は、小数点以下第2位を四捨五入している。従って、回答比率の合計は必ずしも100%にならない場合がある。
  - ②2つ以上の回答（複数回答）を要する質問の場合、その回答比率の合計は100%を超える場合がある。
  - ③数表、図表、文中に表す「N」は比率算出上の基数（標本数）である。全標本数ベースを示す「全体」を「N」、該当数ベースを「n」で標記している。
  - ④図表中においては、見やすさを考慮し、回答割合が極端に少ない数値（例：0.0%、0.1%など）は、図中標記から割愛している場合がある。
  - ⑤自由記述の集計においては、1つの意見に複数の内容が記述してある場合、それぞれの項目でカウントしている。
  - ⑥クロス集計の表示は、基本的に「性別」、「年齢」、「居住地域」の3項目としている。
  - ⑦経年変化の比較として以下の調査結果と比較をする。
    - ・「第2次一関・平泉定住自立圏共生ビジョン策定のためのアンケート（平成29年）」
- ※本調査結果：今回調査（R4）

### ※居住地ブロック

ブロック	地域
一関西エリア	一関地域、花泉地域
一関東エリア	大東地域、千厩地域、東山地域、室根地域、川崎地域、藤沢地域
平泉町	平泉町

## 2 回答者の属性

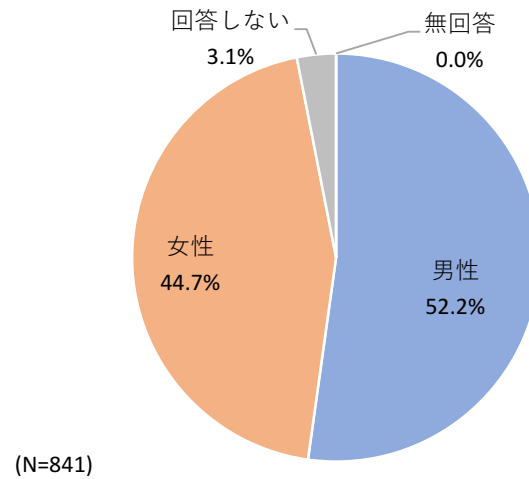
### 2.1 性別

回答者自身のことについてお聞きます。－性別

1. 男 2. 女 3. 回答しない

【全体結果】

●全体では、「男性」が52.2%となっており、「女性」より7.5ポイント高くなっている。



## 2.2 地域

## 回答者自身のことについてお聞きます。－お住まいの地域

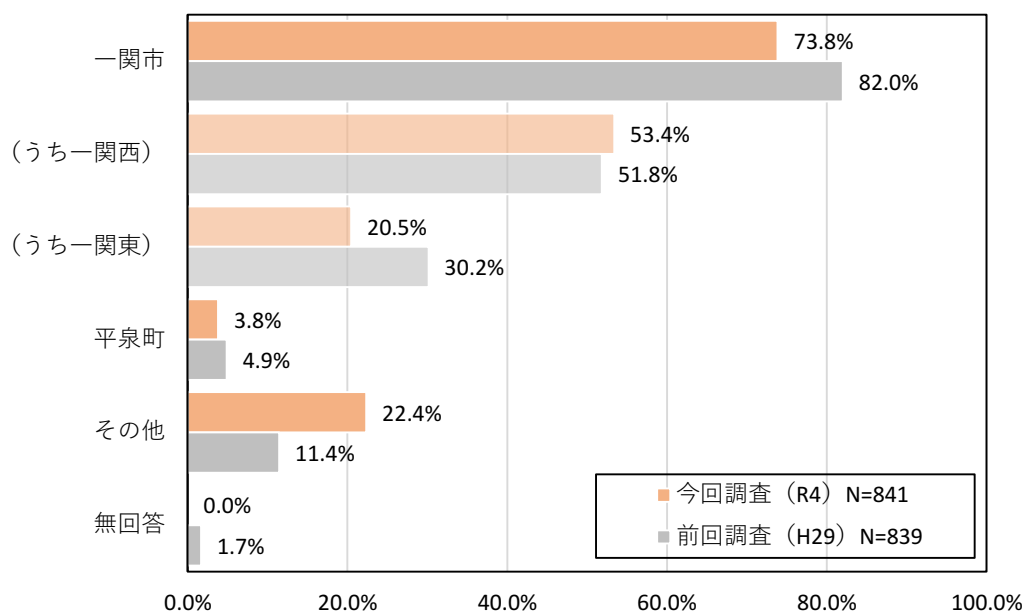
- |         |         |                     |         |         |
|---------|---------|---------------------|---------|---------|
| 1. 一関地域 | 2. 花泉地域 | 3. 大東地域             | 4. 千厩地域 | 5. 東山地域 |
| 6. 室根地域 | 7. 川崎地域 | 8. 藤沢地域 (※ 1～8は一関市) |         |         |
| 9. 平泉町  | 10. その他 |                     |         |         |

## ※居住地ブロック

ブロック	地域
一関西エリア	一関地域、花泉地域
一関東エリア	大東地域、千厩地域、東山地域、室根地域、川崎地域、藤沢地域
平泉町	平泉町

## 【全体結果・前回調査比較】

- 全体**では、「一関西」が 53.4%と最も高く、全体の半数を占めている。次いで「その他」が 22.4%、「一関東」が 20.5%となっている。
- 前回調査比較**では、「一関東」が 9.5 ポイント減少し、「その他」が 11 ポイント増加し、圏域外から通学している生徒が増加している。



## 【居住地：性別クロス集計】

○性別にみると、「男性」、「女性」ともに全体平均とほぼ同様の傾向となっている。

	合計	一関市									平泉町	その他	
		一関	花泉	大東	千厩	東山	室根	川崎	藤沢	計			
全体	841	397	52	64	35	24	11	17	21	621	32	188	
	100.0%	47.2%	6.2%	7.6%	4.2%	2.9%	1.3%	2.0%	2.5%	73.8%	3.8%	22.4%	
性別	男性	439	198	27	26	22	12	7	7	8	307	18	114
		100.0%	45.1%	6.2%	5.9%	5.0%	2.7%	1.6%	1.6%	1.8%	69.9%	4.1%	26.0%
	女性	376	180	24	37	13	12	4	10	13	293	14	69
		100.0%	47.9%	6.4%	9.8%	3.5%	3.2%	1.1%	2.7%	3.5%	77.9%	3.7%	18.4%
回答し ない	26	19	1	1	0	0	0	0	0	21	0	5	
	100.0%	73.1%	3.8%	3.8%	0.0%	0.0%	0.0%	0.0%	0.0%	80.8%	0.0%	19.2%	

※数値の網掛けは黄色はその区分において最も高い数値を示す。茶色は次に高い数値を示す。（「その他」、「無回答」を除く）

※青太字は全体平均より5ポイント以上10ポイント未満の値を示す。赤字は、全体平均より10ポイント以上高い値を示す。



## 2.3 進路

## 回答者自身のことについてお聞きます。－卒業後の進路

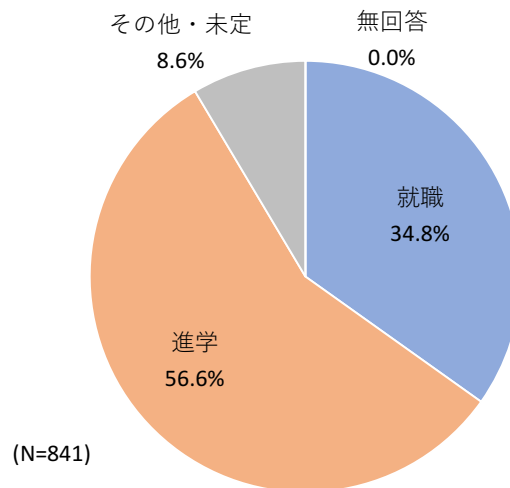
1. 就職

2. 進学

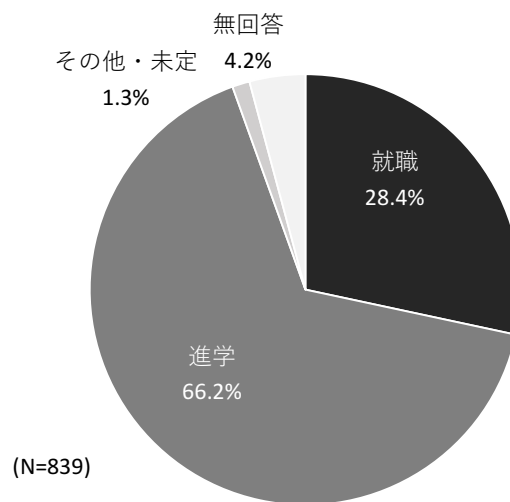
3. その他・未定

## 【全体結果・前回調査比較】

- 全体では、「進学」が56.6%と最も高く、全体の半数を占めている。次いで「就職」が34.8%、「その他・未定」が8.6%となっている。
- 前回調査比較では、「進学」が9.6ポイント減少し、「就職」が6.4ポイント増加している。



## 【前回調査 (H29)】



## 【居住地：性別・地域別クロス集計】

○性別にみると、「男性」は“就職”がわずかであるが“進学”より多く、「女性」は“進学”が7割を占め、“就職”より49.7ポイント高くなっている。

○地域別にみると、全体平均と同じような傾向となっている。

		合計	就職	進学	その他・未定
全体		841 100.0%	293 34.8%	476 56.6%	72 8.6%
性別	男性	439 100.0%	199 45.3%	198 45.1%	42 9.6%
	女性	376 100.0%	83 22.1%	270 71.8%	23 6.1%
	回答しない	26 100.0%	11 42.3%	8 30.8%	7 26.9%
地域	一関市	621 100.0%	233 37.5%	349 56.2%	39 6.3%
	一関西	449 100.0%	167 37.2%	250 55.7%	32 7.1%
	一関東	172 100.0%	66 38.4%	99 57.6%	7 4.1%
	平泉町	32 100.0%	12 37.5%	18 56.3%	2 6.3%
	その他	188 100.0%	48 25.5%	109 58.0%	31 16.5%

※数値の網掛け□はその区分において最も高い数値を示す。□は次に高い数値を示す。（「その他」、「無回答」を除く）

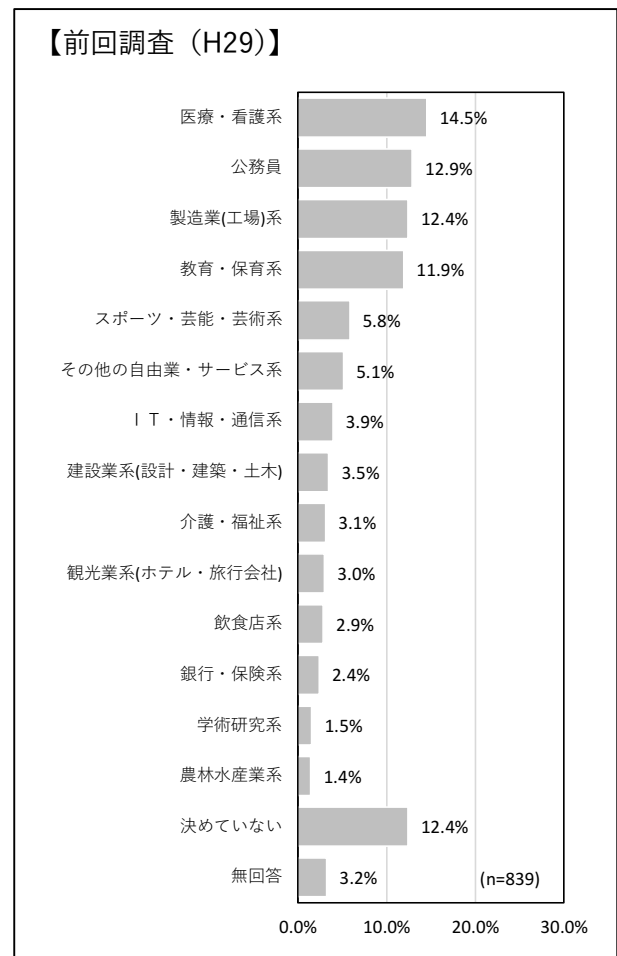
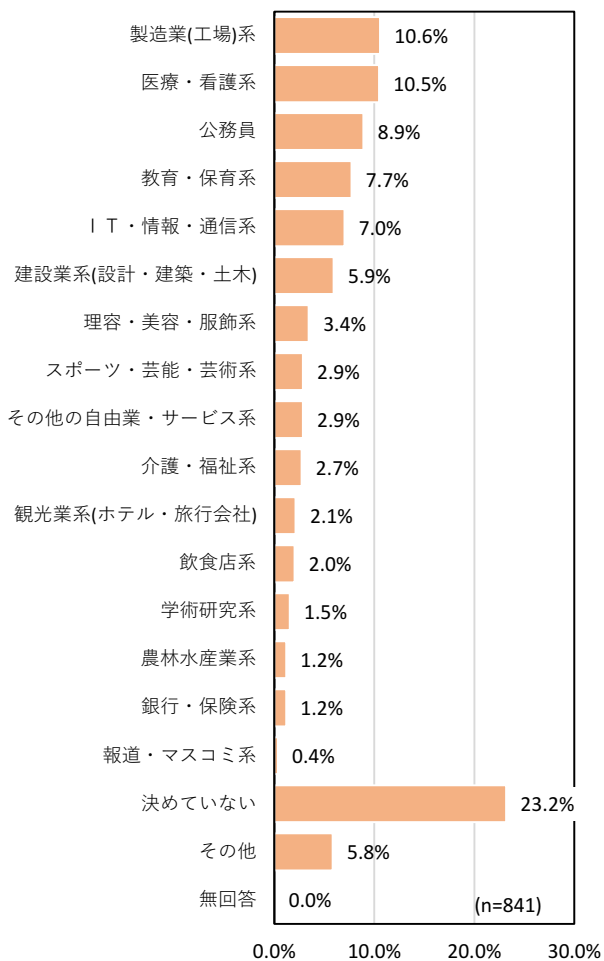
※青太字は全体平均より5ポイント以上10ポイント未満の値を示す。赤字は、全体平均より10ポイント以上高い値を示す。

### 回答者自身のことについてお聞きます。－将来就きたい職業

- |                   |                    |
|-------------------|--------------------|
| 1. 農林水産業系         | 10. スポーツ・芸能・芸術系    |
| 2. 建設業系(設計・建築・土木) | 11. 飲食店系           |
| 3. 製造業(工場)系       | 12. 観光業系(ホテル・旅行会社) |
| 4. IT・情報・通信系      | 13. その他の自由業・サービス系  |
| 5. 銀行・保険系         | 14. 公務員            |
| 6. 医療・看護系         | 15. 理容・美容・服飾系      |
| 7. 介護・福祉系         | 16. 報道・マスコミ系       |
| 8. 教育・保育系         | 17. 決めていない         |
| 9. 学術研究系          | 18. その他            |

#### 【全体結果・前回調査比較】

- 全体**では、「決めていない」が23.2%と最も高く、決めている場合は「製造業（工場）系」（10.6%）が最も高く、次いで「医療・看護系」（10.5%）、「公務員」（8.9%）の順で高くなっている。
- 前回調査比較**では、「決めていない」の割合が高いため、全体的に前回調査より低い結果となっているが、「建設業系（設計・建築・土木）」、「IT・情報・通信系」は前回調査より高くなっている。



## 【将来就きたい職業：性別・居住地別クロス集計】

○性別にみると、「男性」、「女性」とともに「決めていない」が高いが、次いで「男性」は“製造業”、“建設業”が、「女性」は“医療・看護系”、“教育・保育系”が高くなっている。

○居住地別にみると、「一関」では“決めていない”最も高いが、「平泉町」では“公務員”が最も高くなっている。

		合計	農林水産業系	建設業系	製造業系	IT・情報・通信系	銀行・保険系	医療・看護系	介護・福祉系	教育・保育系	学術研究系
全体		841 100.0%	10 1.2%	50 5.9%	89 10.6%	59 7.0%	10 1.2%	88 10.5%	23 2.7%	65 7.7%	13 1.5%
性別	男性	439 37.8%	7 1.6%	45 10.3%	70 15.9%	44 10.0%	3 0.7%	22 5.0%	11 2.5%	18 4.1%	7 1.6%
	女性	376 8.8%	2 0.5%	4 1.1%	14 3.7%	13 3.5%	7 1.9%	65 17.3%	11 2.9%	47 12.5%	5 1.3%
	回答しない	26 34.6%	1 3.8%	1 3.8%	5 19.2%	2 7.7%	0 0.0%	1 3.8%	1 3.8%	0 0.0%	1 3.8%
地域	一関市	621 100.0%	6 1.0%	38 6.1%	68 11.0%	42 6.8%	9 1.4%	59 9.5%	20 3.2%	53 8.5%	7 1.1%
	一関西	449 100.0%	3 0.7%	29 6.5%	48 10.7%	31 6.9%	8 1.8%	42 9.4%	14 3.1%	38 8.5%	4 0.9%
	一関東	172 100.0%	3 1.7%	9 5.2%	20 11.6%	11 6.4%	1 0.6%	17 9.9%	6 3.5%	15 8.7%	3 1.7%
	平泉町	32 100.0%	0 0.0%	4 12.5%	4 12.5%	1 3.1%	0 0.0%	6 18.8%	1 3.1%	1 3.1%	0 0.0%
	その他	188 100.0%	4 2.1%	8 4.3%	17 9.0%	16 8.5%	1 0.5%	23 12.2%	2 1.1%	11 5.9%	6 3.2%

		スポーツ・芸能・芸術系	飲食店系	観光業系	その他の自由業・サービス系	公務員	理容・美容・服飾系	報道・マスコミ系	決めていない	その他
全体		24 2.9%	17 2.0%	18 2.1%	24 2.9%	75 8.9%	29 3.4%	3 0.4%	195 23.2%	49 5.8%
性別	男性	15 3.4%	7 1.6%	4 0.9%	12 2.7%	41 9.3%	1 0.2%	1 0.2%	109 24.8%	22 5.0%
	女性	6 1.6%	10 2.7%	14 3.7%	12 3.2%	33 8.8%	27 7.2%	2 0.5%	78 20.7%	26 6.9%
	回答しない	3 11.5%	0 0.0%	0 0.0%	0 0.0%	1 3.8%	1 3.8%	0 0.0%	8 30.8%	1 3.8%
地域	一関市	14 2.3%	13 2.1%	14 2.3%	19 3.1%	52 8.4%	24 3.9%	3 0.5%	139 22.4%	41 6.6%
	一関西	9 2.0%	9 2.0%	10 2.2%	11 2.4%	38 8.5%	18 4.0%	2 0.4%	102 22.7%	33 7.3%
	一関東	5 2.9%	4 2.3%	4 2.3%	8 4.7%	14 8.1%	6 3.5%	1 0.6%	37 21.5%	8 4.7%
	平泉町	0 0.0%	0 0.0%	0 0.0%	0 0.0%	7 21.9%	2 6.3%	0 0.0%	5 15.6%	1 3.1%
	その他	10 5.3%	4 2.1%	4 2.1%	5 2.7%	16 8.5%	3 1.6%	0 0.0%	51 27.1%	7 3.7%

※数値の網掛けは□はその区分において最も高い数値を示す。□は次に高い数値を示す。□は次に高い数値を示す。

※青太字は全体平均より5ポイント以上10ポイント未満の値を示す。赤太字は、全体平均より10ポイント以上高い値を示す。

## 3 調査の分析

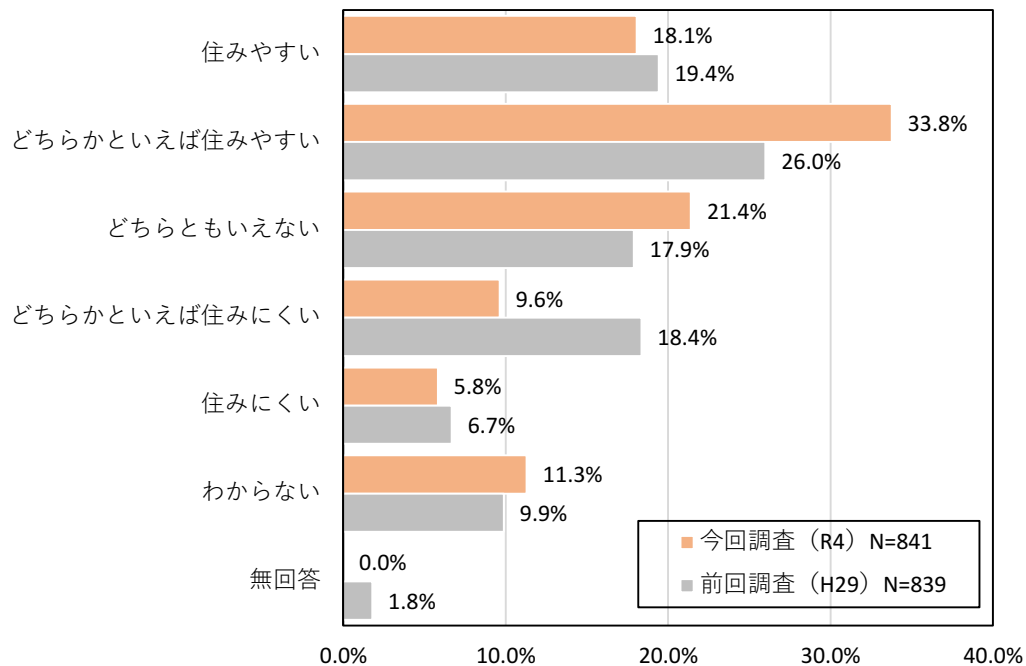
### 3.1 一関・平泉エリアの住みやすさ

問 1-1 あなたは、一関・平泉エリアの住みやすさについて、どのように感じていますか。

- |                  |                  |
|------------------|------------------|
| 1. 住みやすい         | 4. どちらかといえば住みにくい |
| 2. どちらかといえば住みやすい | 5. 住みにくい         |
| 3. どちらともいえない     | 6. わからない         |

#### 【全体結果・前回調査比較】

- 全体**では、「住みやすい」が 18.1%、「どちらかといえば住みやすい」が 33.8%となっており、全体の半数が『住みやすい』と感じている。
- 前回調査比較**では、前回調査から『住みにくい』（「住みにくい」と「どちらかといえば住みにくい」の合計）が 9.5 ポイント減少し、『住みやすい』（「住みやすい」と「どちらかといえば住みやすい」の合計）の割合が 6.4 ポイント増加している。



【住み心地：性別・居住地別クロス集計】

- 性別にみると、「男性」、「女性」とともに全体平均とほぼ同様の傾向となっている。
- 居住地別にみると、「一関市」では“どちらかといえば住みやすい”が最も高く、次いで“どちらともいえない”が高く、「平泉町」では“住みやすい”が最も高く、次いで“どちらかといえば住みやすい”が高くなっている。

		合計	住みやすい	どちらかといえば住みやすい	どちらともいえない	どちらかといえば住みにくい	住みにくい	わからない	無回答
全体		841 100.0%	152 18.1%	284 33.8%	180 21.4%	81 9.6%	49 5.8%	95 11.3%	0 0.0%
性別	男性	439 100.0%	87 19.8%	142 32.3%	90 20.5%	40 9.1%	26 5.9%	54 12.3%	0 0.0%
	女性	376 100.0%	61 16.2%	139 37.0%	88 23.4%	34 9.0%	18 4.8%	36 9.6%	0 0.0%
	回答しない	26 100.0%	4 15.4%	3 11.5%	2 7.7%	7 26.9%	5 19.2%	5 19.2%	0 0.0%
地域	一関市	621 100.0%	123 19.8%	233 37.5%	150 24.2%	64 10.3%	33 5.3%	18 2.9%	0 0.0%
	一関西	449 100.0%	88 19.6%	167 37.2%	110 24.5%	44 9.8%	26 5.8%	14 3.1%	0 0.0%
	一関東	172 100.0%	35 20.3%	66 38.4%	40 23.3%	20 11.6%	7 4.1%	4 2.3%	0 0.0%
	平泉町	32 100.0%	11 34.4%	8 25.0%	6 18.8%	4 12.5%	3 9.4%	0 0.0%	0 0.0%
	その他	188 100.0%	18 9.6%	43 22.9%	24 12.8%	13 6.9%	13 6.9%	77 41.0%	0 0.0%

※数値の網掛け□はその区分において最も高い数値を示す。□は次に高い数値を示す。（「その他」、「無回答」を除く）

※青太字は全体平均より5ポイント以上10ポイント未満の値を示す。赤文字は、全体平均より10ポイント以上高い値を示す。

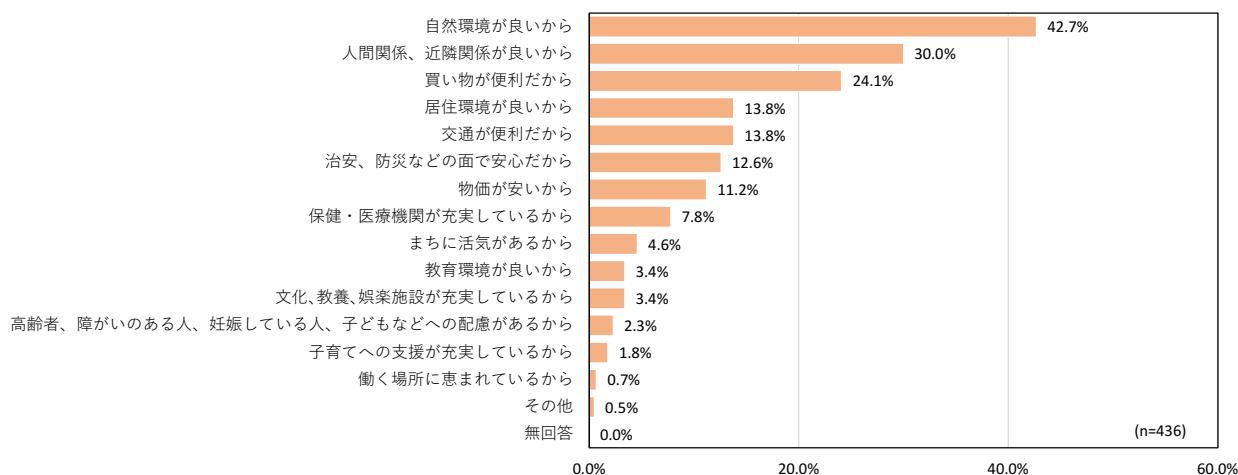
問 1-2 住みやすいと感じているのは、どのような理由からですか。次の中から2つまで選び、番号に○をつけて下さい。

※問 1-1 で「1.住みやすい」「2.どちらかといえば住みやすい」と回答した方のみ

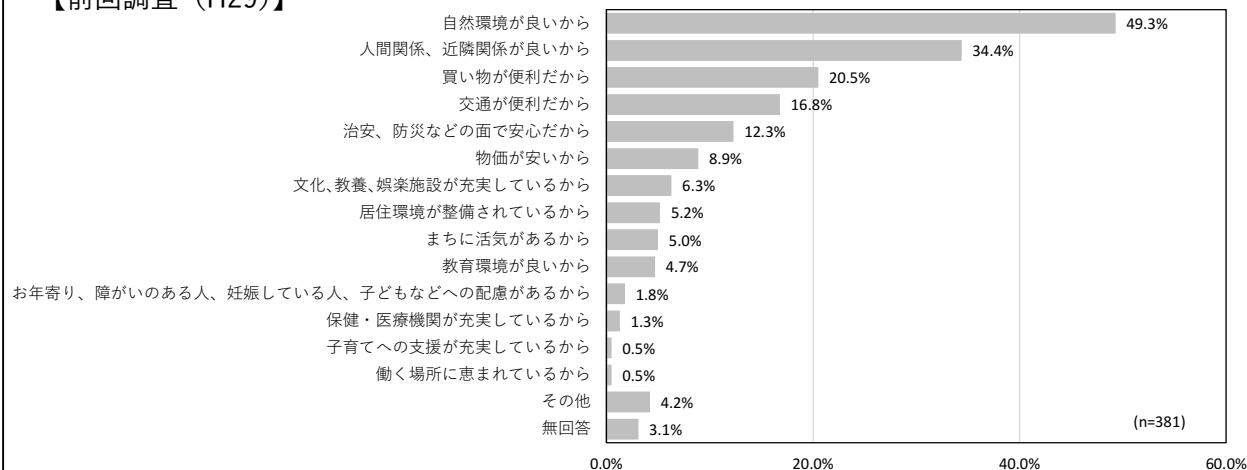
- |                     |                                       |
|---------------------|---------------------------------------|
| 1. 人間関係、近隣関係が良いから   | 9. 高齢者、障がいのある人、妊娠している人、子どもなどへの配慮があるから |
| 2. まちに活気があるから       | 10. 文化、教養、娯楽施設が充実しているから               |
| 3. 交通が便利だから         | 11. 働く場所に恵まれているから                     |
| 4. 買い物が便利だから        | 12. 自然環境が良いから                         |
| 5. 物価が安いから          | 13. 居住環境が良いから                         |
| 6. 教育環境が良いから        | 14. 治安、防災などの面で安心だから                   |
| 7. 保健・医療機関が充実しているから | 15. その他                               |
| 8. 子育てへの支援が充実しているから |                                       |

【全体結果・前回調査比較】

- 全体では、「自然環境が良いから」が42.7%と最も高く、次いで「人間関係、近隣関係が良いから」が30.0%、「買い物が便利だから」が24.1%となっている。
- 前回調査比較では、前回調査から上位項目に大きな変化はみられないが、「居住環境が良いから」が8.6ポイント増加し、4番目に高くなっている。



【前回調査 (H29)】



【住みやすい主な理由：性別・居住地別クロス集計】

- 性別にみると、「男性」、「女性」ともに全体平均とほぼ同様の傾向となっている。
- 居住地別にみると、各地域で全体平均と同じような傾向となっているが、特に「一関東」では“人間関係、近隣関係が良いから”は全体平均より5ポイント以上、“自然環境が良いから”は10ポイント以上高くなっている。

		合計 件数	人間関係、 近隣関係が 良いから	まちに活気 があるから	交通が便 利だから	買い物が便 利だから	物価が安 いから	教育環境が 良いから	保健・医療機 関が充実して いるから
全体		436 100.0%	131 30.0%	20 4.6%	60 13.8%	105 24.1%	49 11.2%	15 3.4%	34 7.8%
性別	男性	229 100.0%	76 33.2%	14 6.1%	40 17.5%	59 25.8%	34 14.8%	7 3.1%	12 5.2%
	女性	200 100.0%	54 27.0%	4 2.0%	18 9.0%	42 21.0%	14 7.0%	7 3.5%	21 10.5%
	回答しない	7 100.0%	1 14.3%	2 28.6%	2 28.6%	4 57.1%	1 14.3%	1 14.3%	1 14.3%
地域	一関市	356 100.0%	114 32.0%	12 3.4%	42 11.8%	80 22.5%	38 10.7%	11 3.1%	31 8.7%
	一関西	255 100.0%	78 30.6%	8 3.1%	33 12.9%	62 24.3%	29 11.4%	8 3.1%	20 7.8%
	一関東	101 100.0%	36 35.6%	4 4.0%	9 8.9%	18 17.8%	9 8.9%	3 3.0%	11 10.9%
	平泉町	19 100.0%	6 31.6%	2 10.5%	2 10.5%	2 10.5%	2 10.5%	2 10.5%	1 5.3%
	その他	61 100.0%	11 18.0%	6 9.8%	16 26.2%	23 37.7%	9 14.8%	2 3.3%	2 3.3%

		子育てへの支 援が充実して いるから	高齢者、障がい のある人、妊 婦などへの配 慮があるから	文化・教育 施設が充 実している から	働く場所 に恵まれて いるから	自然環境が良 いから	居住環境が 良いから	治安、防災 などの面で 安心だから	その他
全体		8 1.8%	10 2.3%	15 3.4%	3 0.7%	186 42.7%	60 13.8%	55 12.6%	2 0.5%
性別	男性	4 1.7%	5 2.2%	6 2.6%	1 0.4%	94 41.0%	23 10.0%	24 10.5%	2 0.9%
	女性	4 2.0%	5 2.5%	9 4.5%	2 1.0%	91 45.5%	37 18.5%	31 15.5%	0 0.0%
	回答しない	0 0.0%	0 0.0%	0 0.0%	0 0.0%	1 14.3%	0 0.0%	0 0.0%	0 0.0%
地域	一関市	6 1.7%	9 2.5%	7 2.0%	1 0.3%	164 46.1%	54 15.2%	47 13.2%	2 0.6%
	一関西	5 2.0%	6 2.4%	2 0.8%	1 0.4%	109 42.7%	41 16.1%	41 16.1%	1 0.4%
	一関東	1 1.0%	3 3.0%	5 5.0%	0 0.0%	55 54.5%	13 12.9%	6 5.9%	1 1.0%
	平泉町	1 5.3%	1 5.3%	0 0.0%	0 0.0%	8 42.1%	3 15.8%	4 21.1%	0 0.0%
	その他	1 1.6%	0 0.0%	8 13.1%	2 3.3%	14 23.0%	3 4.9%	4 6.6%	0 0.0%

※数値の網掛けは最も高い数値を示す。は次に高い数値を示す。は次に高い数値を示す。

※青太字は全体平均より5ポイント以上10ポイント未満の値を示す。赤文字は、全体平均より10ポイント以上高い値を示す。



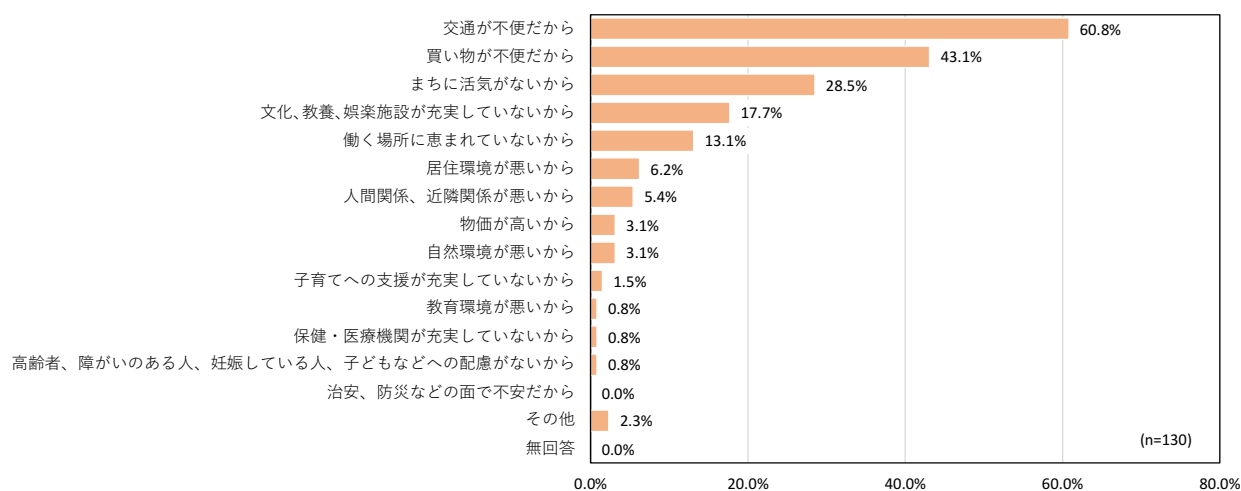
問 1-3 住みにくいと感じているのは、どのような理由からですか。次の中から2つまで選び、番号に○をつけて下さい。

※問 1-1 で「4.どちらかといえば住みにくい」「5.住みにくい」と回答した方のみ

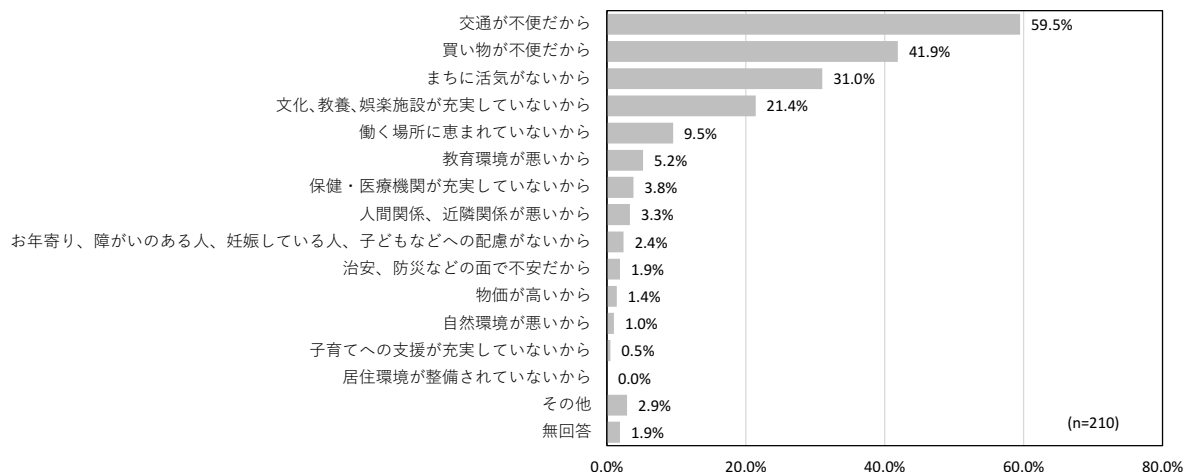
- |                      |                                       |
|----------------------|---------------------------------------|
| 1. 人間関係、近隣関係が悪いから    | 9. 高齢者、障がいのある人、妊娠している人、子どもなどへの配慮がないから |
| 2. まちに活気がないから        | 10. 文化、教養、娯楽施設が充実していないから              |
| 3. 交通が不便だから          | 11. 働く場所に恵まれていないから                    |
| 4. 買い物が不便だから         | 12. 自然環境が悪いから                         |
| 5. 物価が高いから           | 13. 居住環境が悪いから                         |
| 6. 教育環境が悪いから         | 14. 治安、防災などの面で不安だから                   |
| 7. 保健・医療機関が充実していないから | 15. その他                               |
| 8. 子育てへの支援が充実していないから |                                       |

【全体結果・前回調査比較】

- 全体では、「交通が不便だから」が60.8%と最も高く半数以上を占めている。次いで「買い物が不便だから」が43.1%、「まちに活気がないから」が28.5%の順で高くなっている。
- 前回調査比較では、前回調査から上位項目に大きな変化はみられない。



【前回調査 (H29)】



【住みにくい主な理由：性別・居住地別クロス集計】

- 性別にみると、「男性」、「女性」ともに全体平均とほぼ同様の傾向となっているが、「女性」では特に“買い物が不便だから”が全体平均より5ポイント以上高くなっている。
- 居住地別にみると、「一関東」「平泉町」“交通が不便だから”が全体平均より10ポイント以上高く、また「一関東」では、“買い物が不便だから”が全体平均よりも5ポイント以上高くなっている。

		合計件数	近隣関係が悪いから	人間関係、まことに活気がないから	交通が不便だから	買い物が不便だから	物価が高いから	教育環境が悪いから	保健・医療機関が充実していないから
全体		130 100.0%	7 5.4%	37 28.5%	79 60.8%	56 43.1%	4 3.1%	1 0.8%	1 0.8%
性別	男性	66 100.0%	3 4.5%	20 30.3%	40 60.6%	25 37.9%	4 6.1%	1 1.5%	1 1.5%
	女性	52 100.0%	3 5.8%	14 26.9%	31 59.6%	25 48.1%	0 0.0%	0 0.0%	0 0.0%
	回答しない	12 100.0%	1 8.3%	3 25.0%	8 66.7%	6 50.0%	0 0.0%	0 0.0%	0 0.0%
地域	一関市	97 100.0%	6 6.2%	29 29.9%	56 57.7%	43 44.3%	2 2.1%	1 1.0%	0 0.0%
	一関西	70 100.0%	4 5.7%	27 38.6%	33 47.1%	30 42.9%	2 2.9%	1 1.4%	0 0.0%
	一関東	27 100.0%	2 7.4%	2 7.4%	23 85.2%	13 48.1%	0 0.0%	0 0.0%	0 0.0%
	平泉町	7 100.0%	0 0.0%	1 14.3%	5 71.4%	3 42.9%	0 0.0%	0 0.0%	0 0.0%
	その他	26 100.0%	1 3.8%	7 26.9%	18 69.2%	10 38.5%	2 7.7%	0 0.0%	1 3.8%

		子育ての支援が充実していないから	高齢者、障がいのある人、妊婦、子どもなどへの配慮がないから	文化、教育、娯楽施設が充実していないから	働く場所に恵まれていないから	自然環境が悪いから	居住環境が悪いから	治安、防災などの面で不安だから	その他
全体		2 1.5%	1 0.8%	23 17.7%	17 13.1%	4 3.1%	8 6.2%	0 0.0%	3 2.3%
性別	男性	0 0.0%	0 0.0%	8 12.1%	9 13.6%	3 4.5%	5 7.6%	0 0.0%	3 4.5%
	女性	2 3.8%	1 1.9%	14 26.9%	7 13.5%	1 1.9%	1 1.9%	0 0.0%	0 0.0%
	回答しない	0 0.0%	0 0.0%	1 8.3%	1 8.3%	0 0.0%	2 16.7%	0 0.0%	0 0.0%
地域	一関市	1 1.0%	1 1.0%	19 19.6%	13 13.4%	2 2.1%	5 5.2%	0 0.0%	2 2.1%
	一関西	1 1.4%	1 1.4%	14 20.0%	8 11.4%	2 2.9%	5 7.1%	0 0.0%	1 1.4%
	一関東	0 0.0%	0 0.0%	5 18.5%	5 18.5%	0 0.0%	0 0.0%	0 0.0%	1 3.7%
	平泉町	0 0.0%	0 0.0%	2 28.6%	1 14.3%	0 0.0%	0 0.0%	0 0.0%	1 14.3%
	その他	1 3.8%	0 0.0%	2 7.7%	3 11.5%	2 7.7%	3 11.5%	0 0.0%	0 0.0%

※数値の網掛けは、その区分において最も高い数値を示す。■は次に高い数値を示す。■は次に高い数値を示す。

※青太字は全体平均より5ポイント以上10ポイント未満の値を示す。赤文字は、全体平均より10ポイント以上高い値を示す。

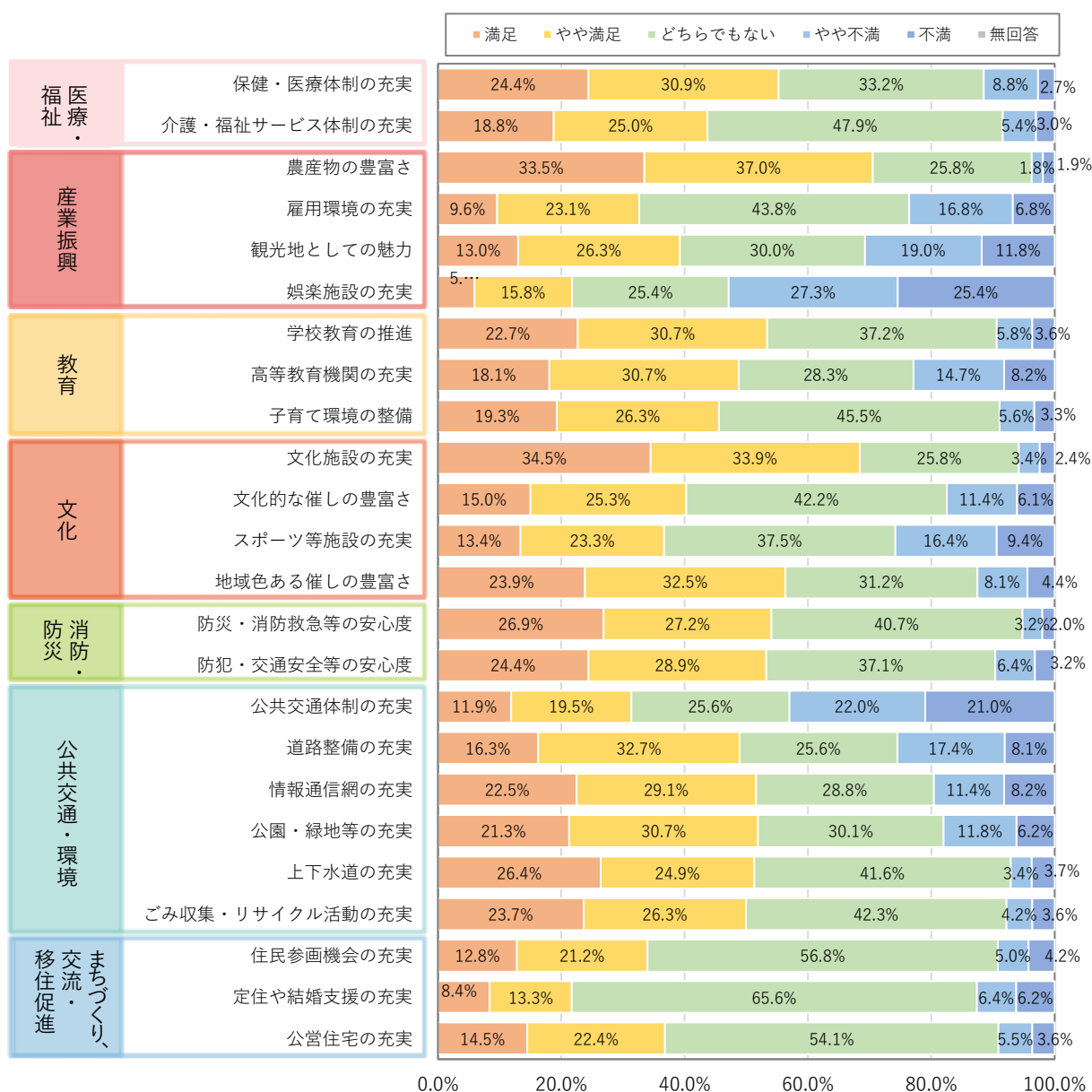
### 3.2 施策の「満足度」と「重要度」

問 2-1 あなたは、一関・平泉エリアの生活環境について、どのように感じていますか。次の1)～24)の項目について、それぞれ【A】現状の満足度と【B】今後の重要度を記入例にならって、項目ごとに、1～5の中から当てはまるものを1つずつ選び、番号に○をつけてください。

#### 3.2.1 満足度評価

##### 【全体評価結果】

●**施策別**では“満足”と“やや満足”を合わせた『満足』（「満足」と「やや満足」の合計）は「農産物の豊富さ」が70.5%最も高く、次いで「文化施設の充実」（68.4%）、「地域色ある催しの豊富さ」（56.4%）となっている。『不満』（「不満」と「やや不満」の合計）では「娯楽施設の充実」（52.7%）が最も高く、次いで「公共交通体制の充実」（43.0%）、「観光地としての魅力」（30.8%）の順で高くなっている。



(1) 満足度の指標化

「満足度」をよりの確に分析するため以下のように係数（ウエイト）を設定し、加重平均による指標化を行った。

【係数（ウエイト）】

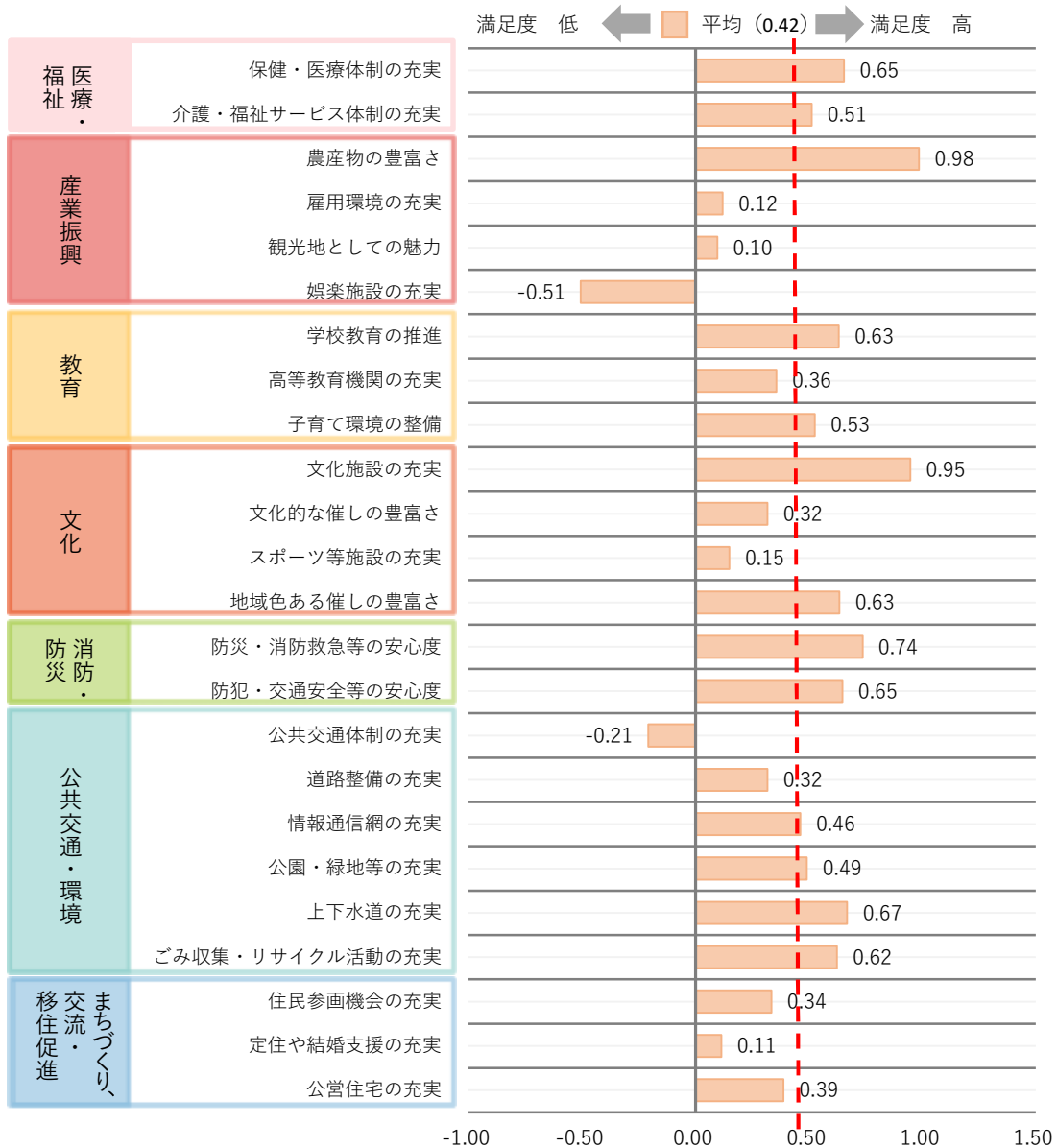
- ・満足：2点 やや満足：1点 どちらともいえない：0点 やや不満：-1点 不満：-2点

【計算式】

- ・(「満足」の件数×2点+「やや満足」の件数×1点+「どちらともいえない」の件数×0点+「やや不満」の件数×-1点+「不満」の件数×-2点) ÷ (回答者件数-無回答件数)

【満足度/ウエイト値による集計】

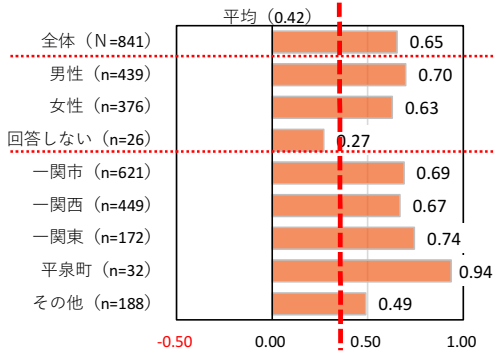
●施策別では「農産物の豊富さ」(0.98)が最も高く、次いで「文化施設の充実」(0.95)、「防災・消防救急等の安心度」(0.74)となっている。「娯楽施設の充実」(-0.51)が最も低く、次いで「公共交通体制の充実」(-0.21)、「観光地としての魅力」(0.10)となっている。



(2) 「満足度 (加重平均値)」: 全体・性別・居住地別クロス集計

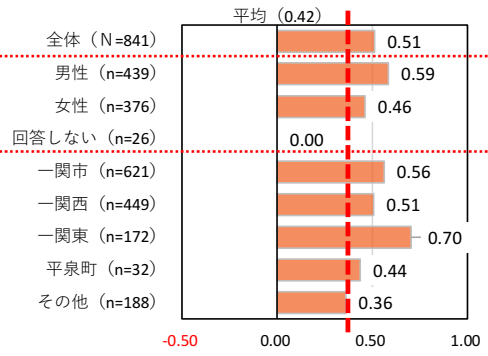
満足度 医療・福祉

1) 保健・医療体制の充実



- 全体で満足度は平均より高い。
- 「女性」より「男性」の方が高い。
- 地域別では特に「平泉町」「一関東」で高い。

2) 介護・福祉サービス体制の充実

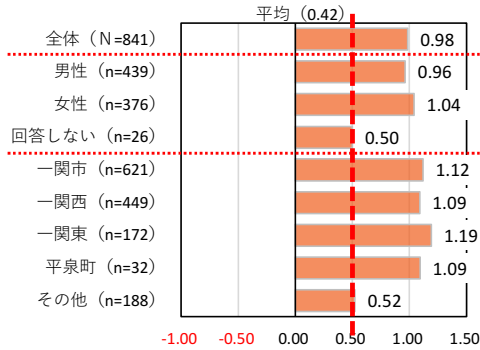


- 全体で満足度は平均より高い。
- 「女性」より「男性」の方が高い。
- 地域別では「一関東」で高く、「平泉町」は全体より低い。

満足度

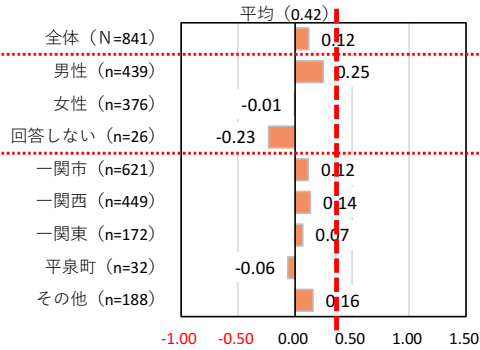
産業振興

3) 農産物の豊富さ



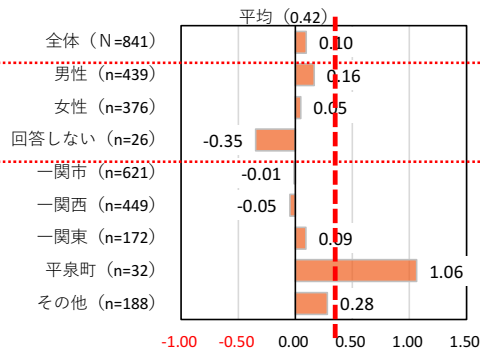
- 全体で満足度は平均より高い。
- 「男性」より若干「女性」の方が高い。
- 地域別では各地域で全体より高い。

4) 雇用環境の充実



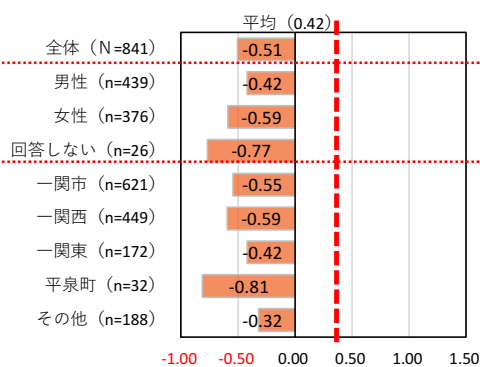
- 全体で満足度は平均より低い。
- 「男性」は0.25だが、「女性」はマイナスとなっている。
- 地域別では各地域で全体より低く、「平泉町」でマイナスとなっている。

5) 観光地としての魅力



- 全体で満足度は平均より低い。
- 「女性」より「男性」の方が高い。
- 地域別では「平泉町」は全体より高いが、「一関西」ではマイナスとなっている。

6) 娯楽施設の充実

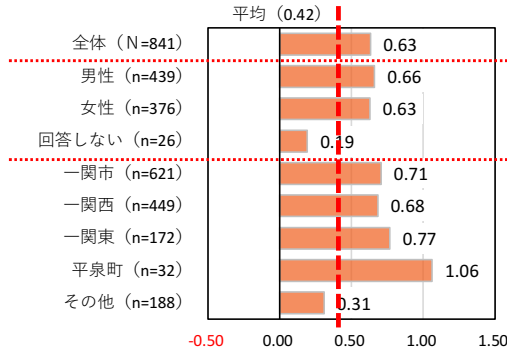


- 全体で満足度は平均より低い。
- 「男性」より「女性」の方がより低い。
- 地域別では「一関東」以外は全体より低く、特に「平泉町」で低い。

満足度

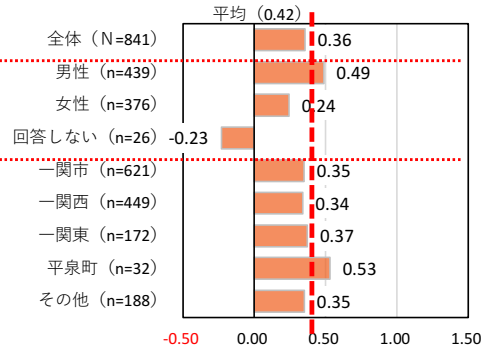
教育

7) 学校教育の推進



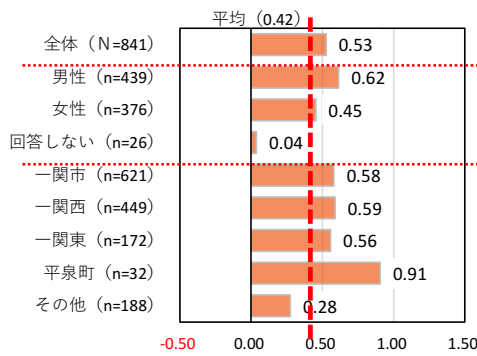
- 全体で満足度は平均より高い。
- 「女性」より「男性」の方が若干高い。
- 地域別では各地域で全体より高く、特に「平泉町」で高い。

8) 高等教育機関の充実



- 全体で満足度は平均より低い。
- 「女性」より「男性」の方が高い。
- 地域別では「一関市」は全体より低く、「平泉町」では全体より高い。

9) 子育て環境の整備

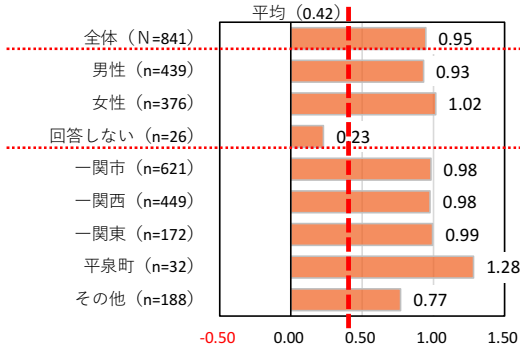


- 全体で満足度は平均より高い。
- 「女性」より「男性」の方が高い。
- 地域別では各地域で全体より高く、特に「一関市」より「平泉町」の方が高い。

満足度

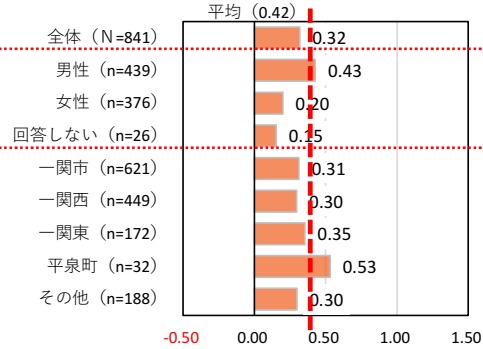
文化

10) 文化施設の充実



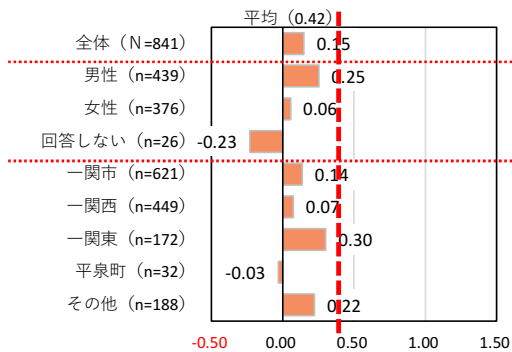
- 全体で満足度は平均より高い。
- 「男性」より「女性」の方が若干高い。
- 地域別では各地域で全体より高く、特に「平泉町」で高い。

11) 文化的な催しの豊富さ



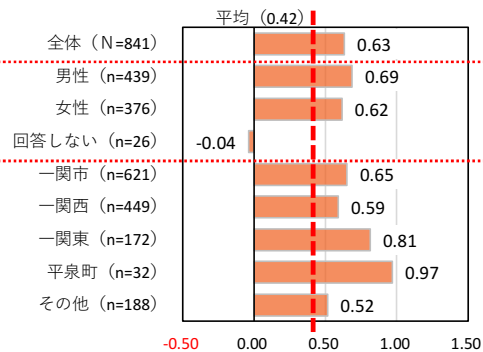
- 全体で満足度は平均より低い。
- 「男性」は「全体」より高いが、「女性」は低い。
- 「一関市」は「全体」以下であるが「平泉町」は「全体」以上。

12) スポーツ等施設の充実



- 全体で満足度は低い。
- 「男性」は「全体」より高いが、「女性」は低い。
- 「一関東」は「全体」より高いが「平泉町」ではマイナスとなっている。

13) 地域色ある催しの豊富さ



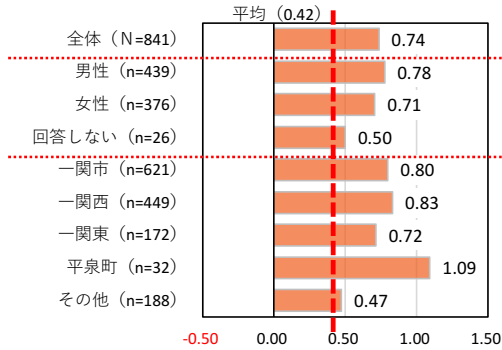
- 全体で満足度は平均高い。
- 「女性」より「男性」の方が若干高い。
- 地域別では「一関西」で全体より低い。



満足度

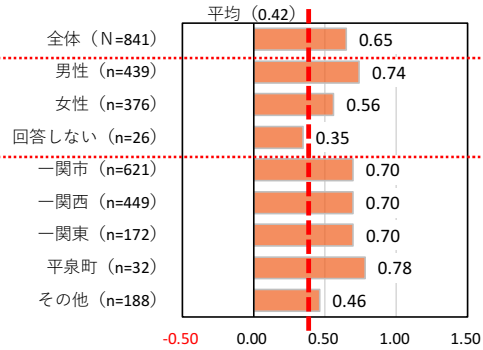
消防・防災

14) 防災・消防救急等の安心度



- 全体で満足度は平均より高い。
- 「女性」は全体より低い。
- 地域別では「一関東」で全体より低く、「平泉町」「一関西」で高い。

15) 防犯・交通安全等の安心度

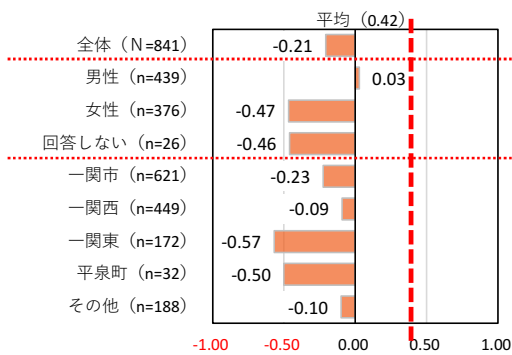


- 全体で満足度は平均より高い。
- 「男性」は「全体」より高いが、「女性」は低い。
- 地域別では各地域で全体より高く、特に「平泉町」で高い。

満足度

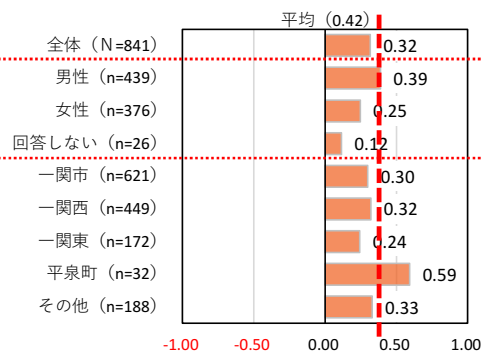
公共交通・環境

16) 公共交通体制の充実



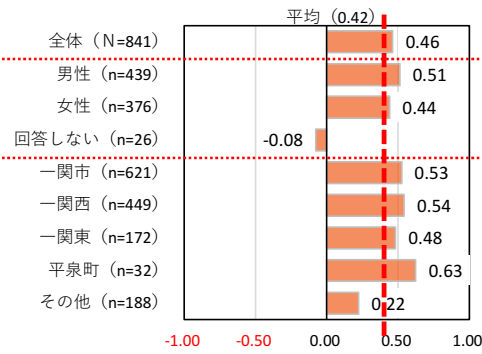
- 全体で満足度は全体より低い。
- 「男性」は 0.03 だが、「女性」は全体より低い。
- 地域別では「一関西」は全体より高いが、「一関東」「平泉町」で低い。

17) 道路整備の充実



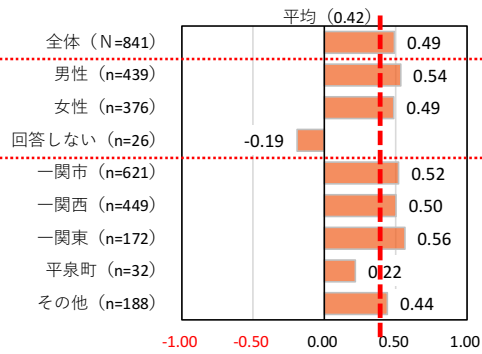
- 全体で満足度は平均より低い。
- 「女性」は全体より低い。
- 地域別では「一関市」は全体より低く、「平泉町」は高くなっている。

18) 情報通信網の充実



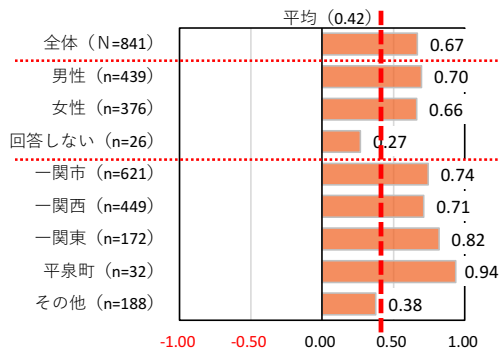
- 全体で満足度は平均より高い。
- 「女性」は全体より低い。
- 地域別では各地域で全体より高く、特に「平泉町」で高い。

19) 公園・緑地等の充実



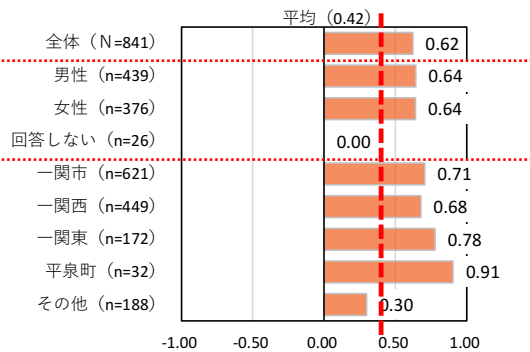
- 全体で満足度は平均より高い。
- 「女性」より「男性」の方が若干高い。
- 地域別では「一関市」は「全体」より高いが、「平泉町」は低い。

20) 上下水道の充実



- 全体で満足度は平均より高い。
- 「女性」は全体より若干低い。
- 地域別では各地域で全体より高く、特に「平泉町」「一関東」で高い。

21) ごみ収集・リサイクル活動などの充実

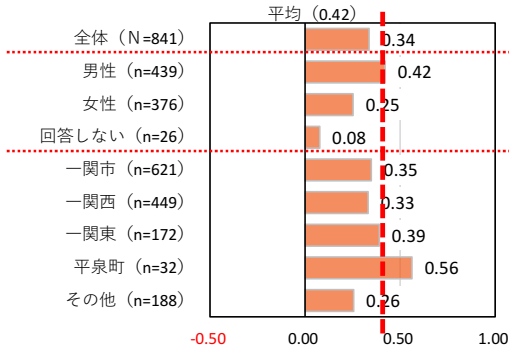


- 全体で満足度は平均より高い。
- 「男性」と「女性」は同じ結果である。
- 地域別では各地域で全体より高く、特に「平泉町」「一関東」で高い。

満足度

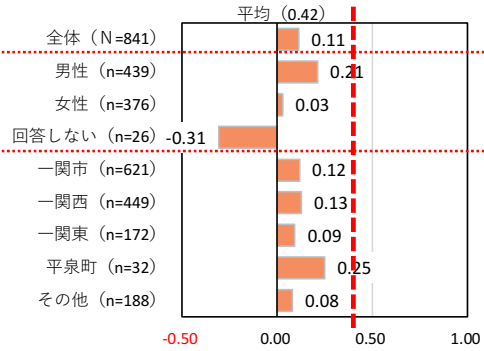
まちづくり、交流・移住促進

22) 住民参画機会の充実



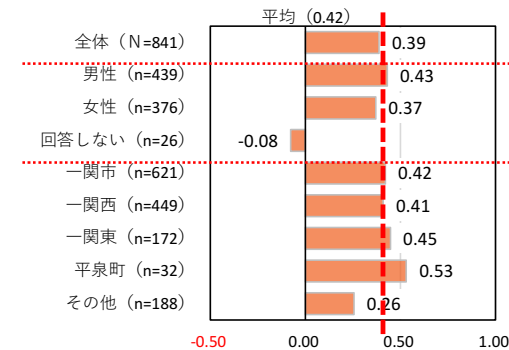
- 全体で満足度は平均より低い。
- 「男性」は「全体」より高いが、「女性」は低い。
- 地域別では「平泉町」は「全体」より高いが、「一関市」は低い。

23) 定住や結婚機会の充実



- 全体で満足度は平均より低い。
- 「女性」は全体より低い。
- 地域別では「一関東」で「全体」より低くなっている。

24) 公営住宅の充実

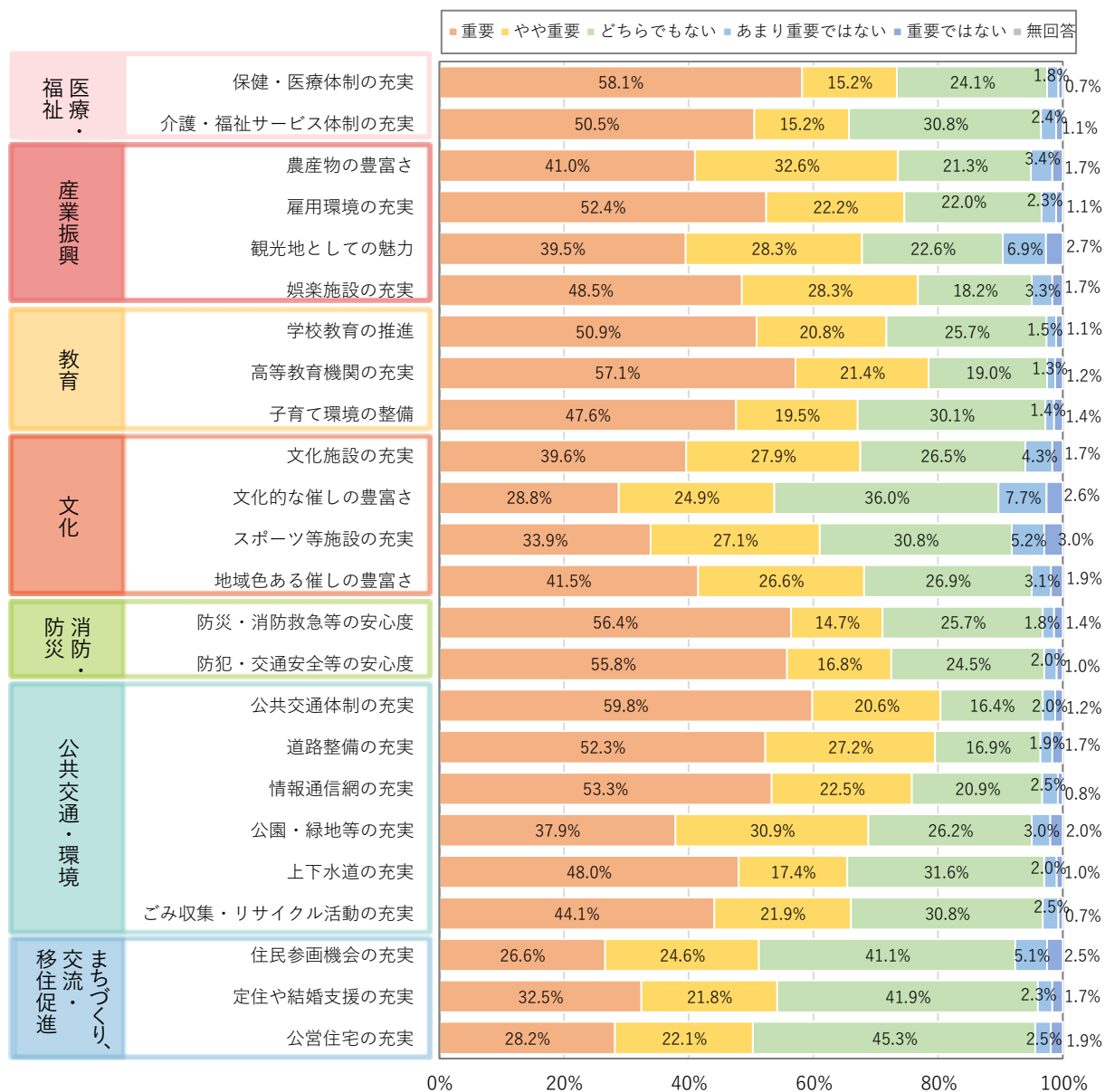


- 全体で満足度は平均より低い。
- 「女性」は全体より低い。
- 地域別では各地域で全体より高く、特に「平泉町」で高い。

3.2.2 重要度評価

【全体評価結果】

●**施策別**では、『重要』（「重要」と「やや重要」の合計）が最も高いのは「公共交通体制の充実」（80.4%）となっており、次いで、「道路整備の充実」（79.5%）、「高等教育機関の充実」（78.5%）となっている。『重要ではない』（「重要ではない」と「あまり重要ではない」の合計）が最も高いのは、「文化的な催しの豊富さ」（10.3%）であり、次いで「観光地としての魅力」（9.6%）、「スポーツ等施設の充実」（8.2%）となっている。



(1) 重要度の指標化

「重要度」をより的確に分析するため以下のように係数（ウエイト）を設定し、加重平均による指標化を行った。

【係数（ウエイト）】

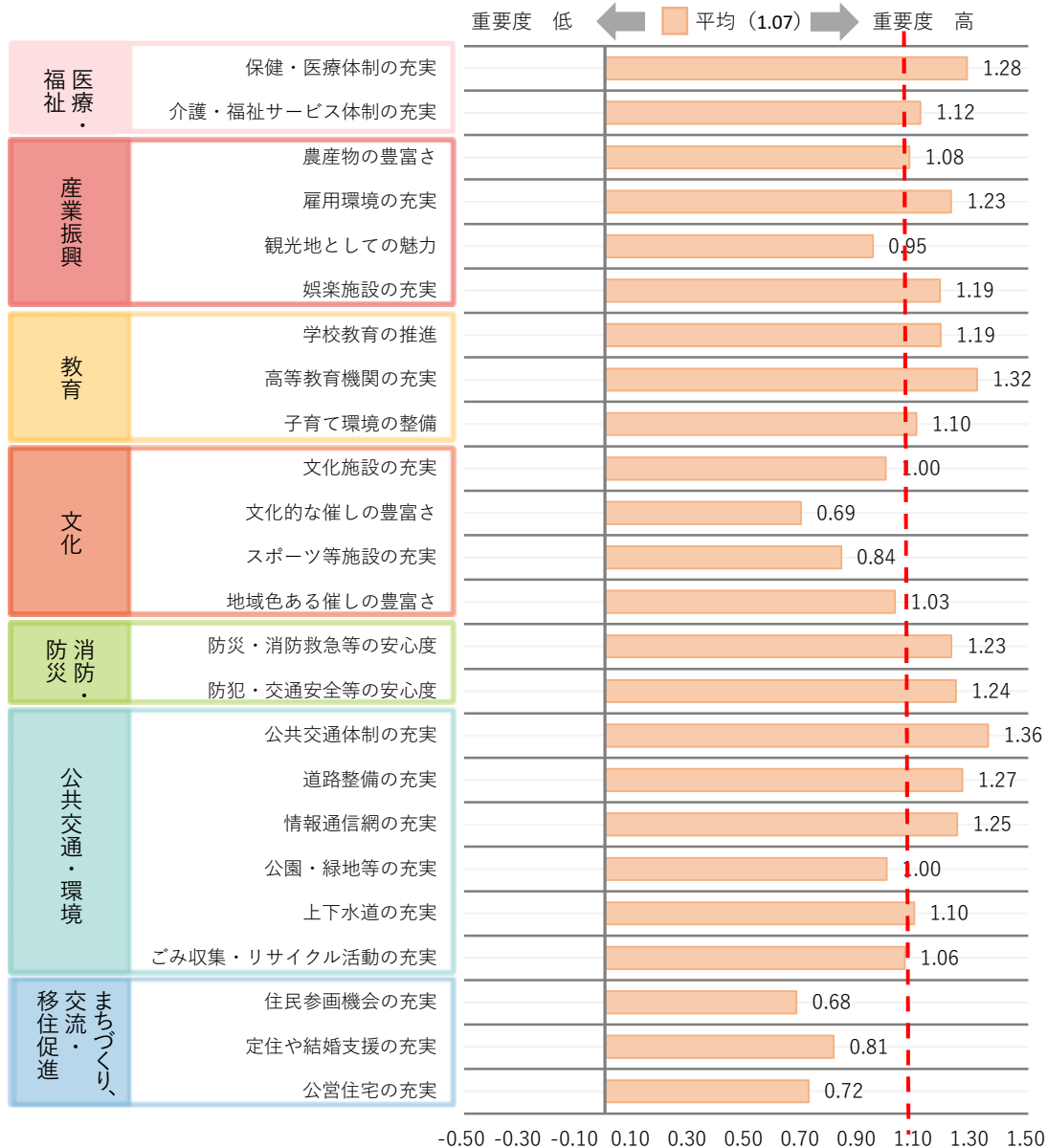
・重要：2点 やや重要：1点 どちらともいえない：0点 あまり重要でない：-1点 重要でない：-2点

【計算式】

・（「重要」の件数×2点+「やや重要」の件数×1点+「どちらともいえない」の件数×0点+「あまり重要でない」の件数×-1点+「重要でない」の件数×-2点）÷（回答者件数-無回答件数）

【重要度/ウエイト値による集計】

●**施策別**では、重要度は「公共交通体制の充実」（1.36）が最も高くなっており、次いで、「高等教育機関の充実」（1.32）、「保健・医療体制の充実」（1.28）となっている。重要度が最も低いのは「住民参画機会の充実」（0.68）であり、次いで「文化的な催しの豊富さ」（0.69）、「公営住宅の充実」（0.72）となっている。

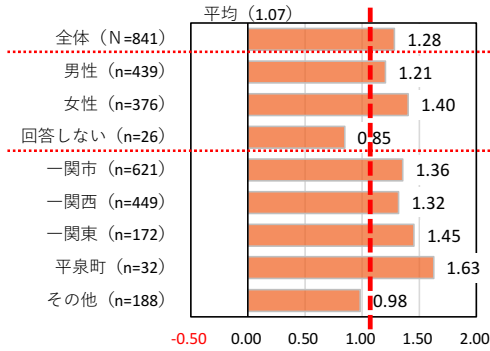


(2) 「重要度 (加重平均値)」: 全体・性別・居住地別クロス集計

重要度

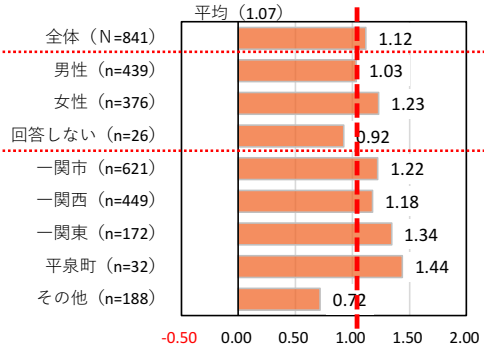
医療・福祉

1) 保健・医療体制の充実



- 全体で重要度は平均より高い。
- 「男性」より「女性」の方が高い。
- 地域別では各地域で全体より高く、特に「平泉町」で高い。

2) 介護・福祉サービス体制の充実

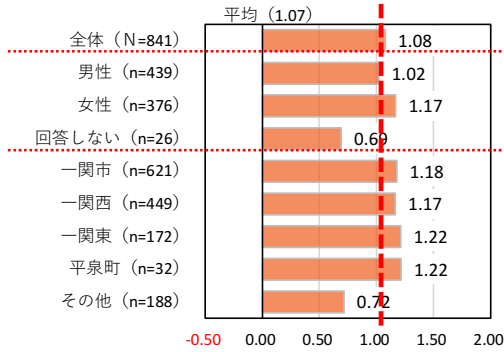


- 全体で重要度は平均より高い。
- 「男性」は全体より低い。
- 地域別では各地域で全体より高く、特に「平泉町」「一関東」で高くなっている。

重要度

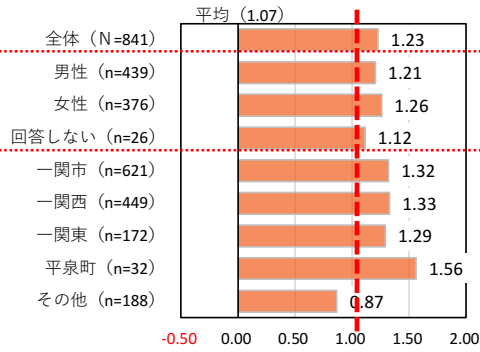
産業振興

3) 農産物の豊富さ



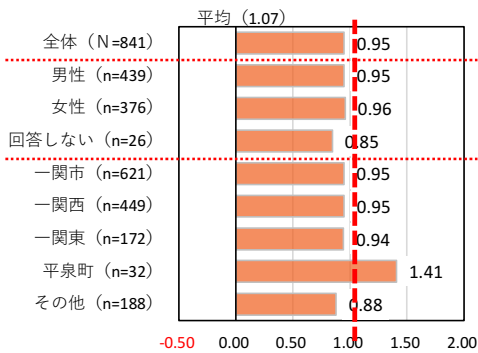
- 全体で重要度は平均より若干高い。
- 「男性」は全体より低い。
- 地域別では各地域で全体より高い。

4) 雇用環境の充実



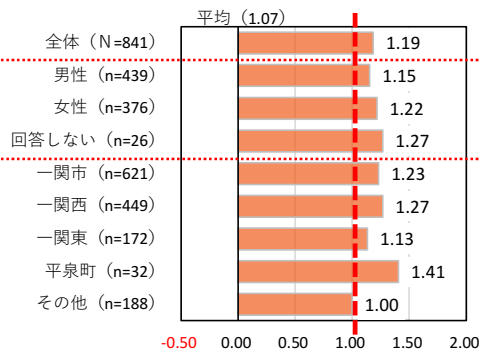
- 全体で重要度は平均より高い。
- 「男性」は全体より低い。
- 地域別では各地域で全体より高く、特に「平泉町」で高い。

5) 観光地としての魅力



- 全体で重要度は平均より低い。
- 性別に大きな差はない。
- 地域別では、「一関東」で全体より若干低いが、「平泉町」では高くなっている。

6) 娯楽施設の充実

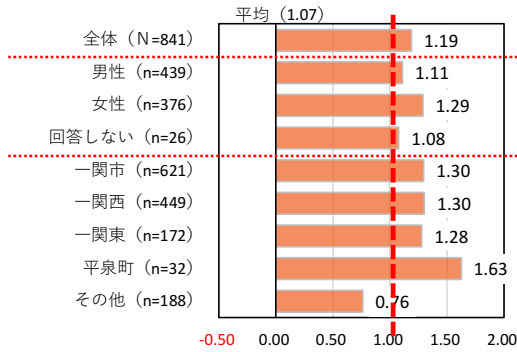


- 全体で重要度は平均より高い。
- 「男性」は全体より低い。
- 地域別では、「一関東」で全体より低く、「一関西」「平泉町」では高くなっている。

重要度

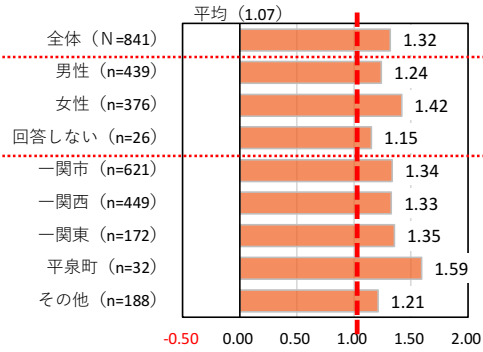
教育

7) 学校教育の推進



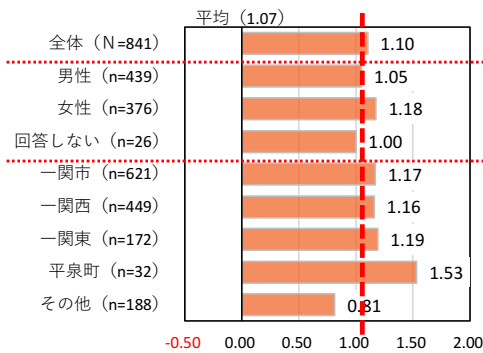
- 全体で重要度は全体より高い。
- 「男性」は全体より低い。
- 地域別では各地域で全体より高く、特に「平泉町」が高い。

8) 高等教育機関の充実



- 全体で重要度は平均より高い。
- 「男性」は全体より低い。
- 地域別では各地域で全体より高く、特に「平泉町」が高い。

9) 子育て環境の整備



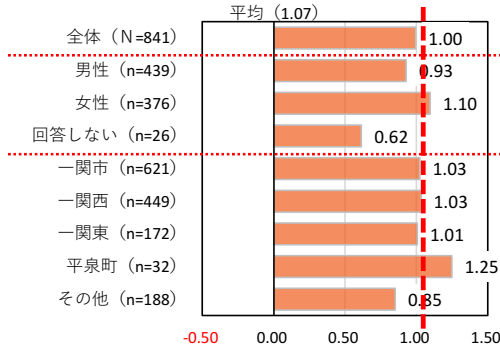
- 全体で重要度は平均より高い。
- 「男性」は全体より低い。
- 地域別では各地域で全体より高く、特に「平泉町」が高い。



重要度

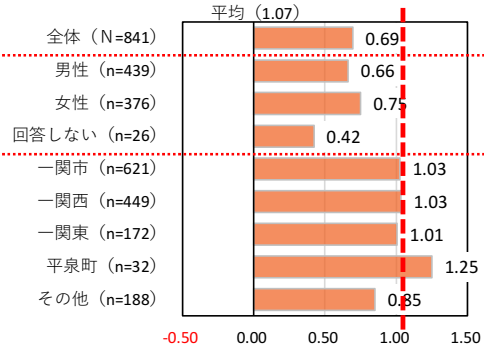
文化

10) 文化施設の充実



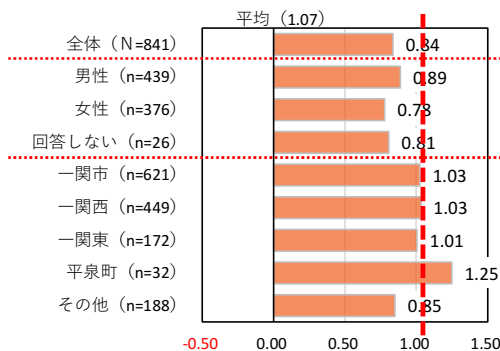
- 全体で重要度は平均より低い。
- 「男性」は全体より低い。
- 地域別では各地域で全体より高く、特に「平泉町」が高い。

11) 文化的な催しの豊富さ



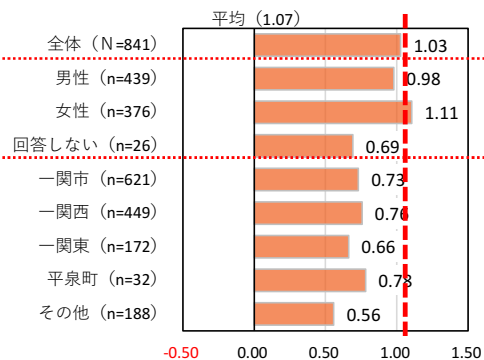
- 全体で重要度は平均より低い。
- 「男性」は全体より低い。
- 地域別では各地域で全体より高く、特に「平泉町」が高い。

12) スポーツ等施設の充実



- 全体で重要度は平均より低い。
- 「女性」は全体より低い。
- 地域別では各地域で全体より高く、特に「平泉町」が高い。

13) 地域色ある催しの豊富さ

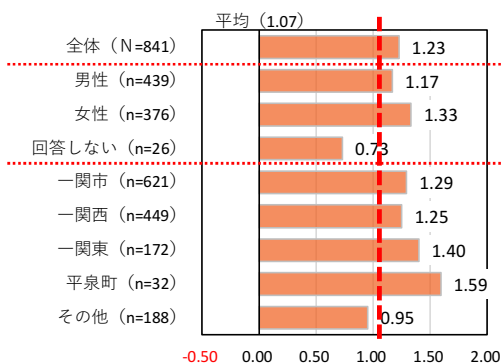


- 全体で重要度は平均より低い。
- 「男性」は全体より低い。
- 全ての地域で全体より低くなっている。

重要度

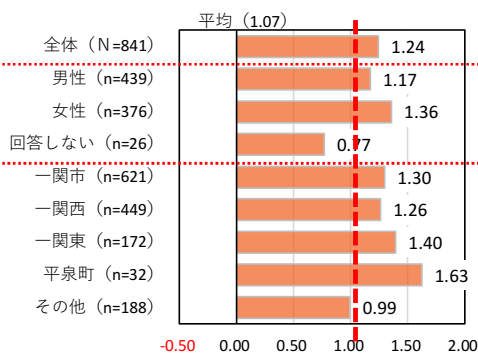
消防・防災

14) 防災・消防救急等の安心度



- 全体で重要度は平均より高い。
- 「男性」は全体より低い。
- 地域別では、特に「平泉町」「一関東」で高くなっている。

15) 防犯・交通安全等の安心度

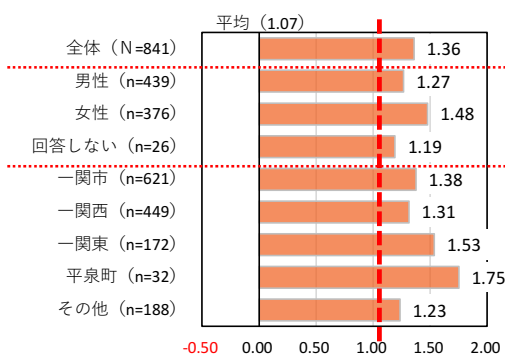


- 全体で重要度は平均より高い。
- 「男性」は全体より低い。
- 地域別では、特に「平泉町」「一関東」で高くなっている。

重要度

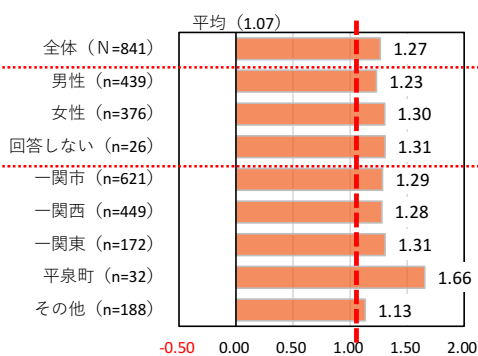
公共交通・環境

16) 公共交通体制の充実



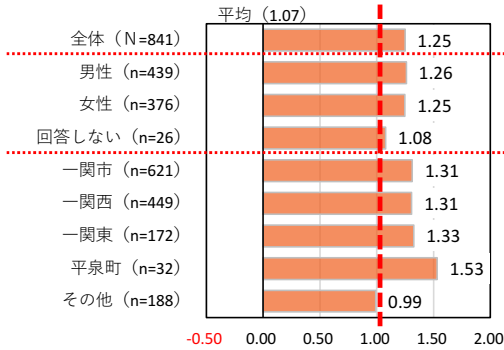
- 全体で重要度は平均より高い。
- 「男性」は全体より低い。
- 地域別では、「一関西」は全体より低い。

17) 道路整備の充実



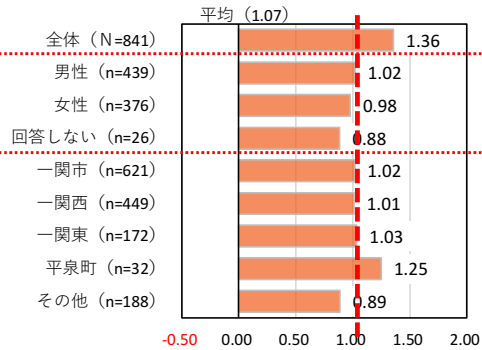
- 全体で重要度は平均より高い。
- 「男性」は全体より低い。
- 地域別では各地域で全体より高く、特に「平泉町」が高い。

18) 情報通信網の充実



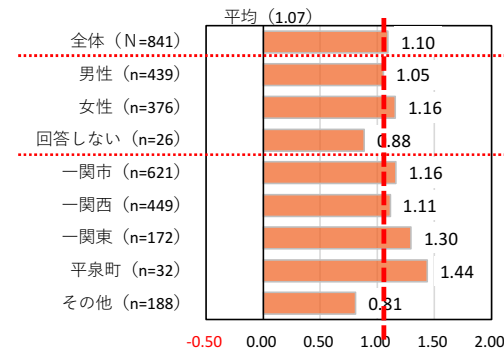
- 全体で重要度は平均より高い。
- 性別で大きな差はない。
- 地域別では各地域で全体より高く、特に「平泉町」で高い。

19) 公園・緑地等の充実



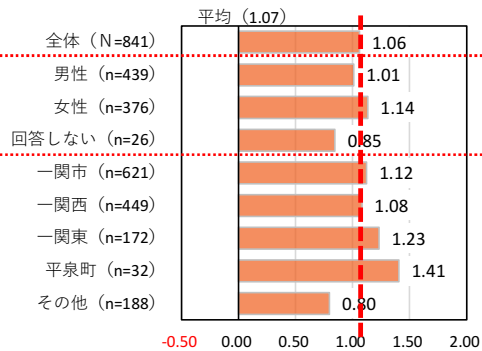
- 全体で重要度は平均より高い。
- 男女とも全体より低い。
- 地域別では各地域で全体より低くなっている。

20) 上下水道の充実



- 全体で重要度は平均より高い。
- 「男性」は全体より低い。
- 地域別では各地域で全体より高く、特に「平泉町」「一関東」で高くなっている。

21) ごみ収集・リサイクル活動などの充実

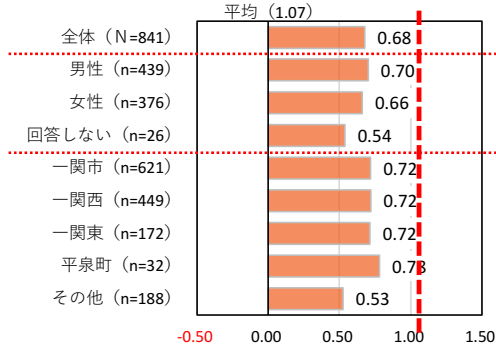


- 全体で重要度は平均より若干低い。
- 「男性」は全体より低い。
- 地域別では各地域で全体より高く、特に「平泉町」「一関東」で高くなっている。

重要度

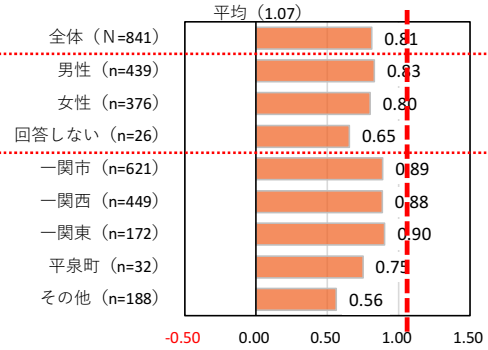
まちづくり、交流・移住促進

22) 住民参画機会の充実



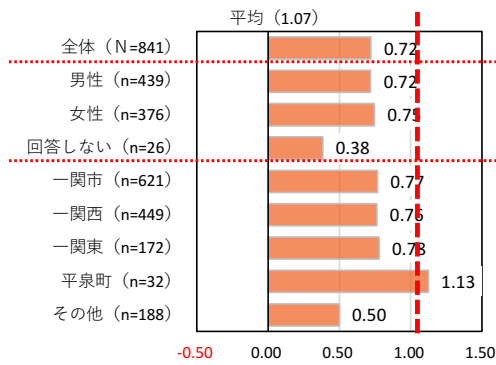
- 全体で重要度は平均より低い。
- 「女性」は全体より低い。
- 各地域で全体より高く、大きな差はない。

23) 定住や結婚機会の充実



- 全体で重要度は平均より低い。
- 「女性」は全体より若干低い。
- 地域別では、「平泉町」で全体より低くなっている。

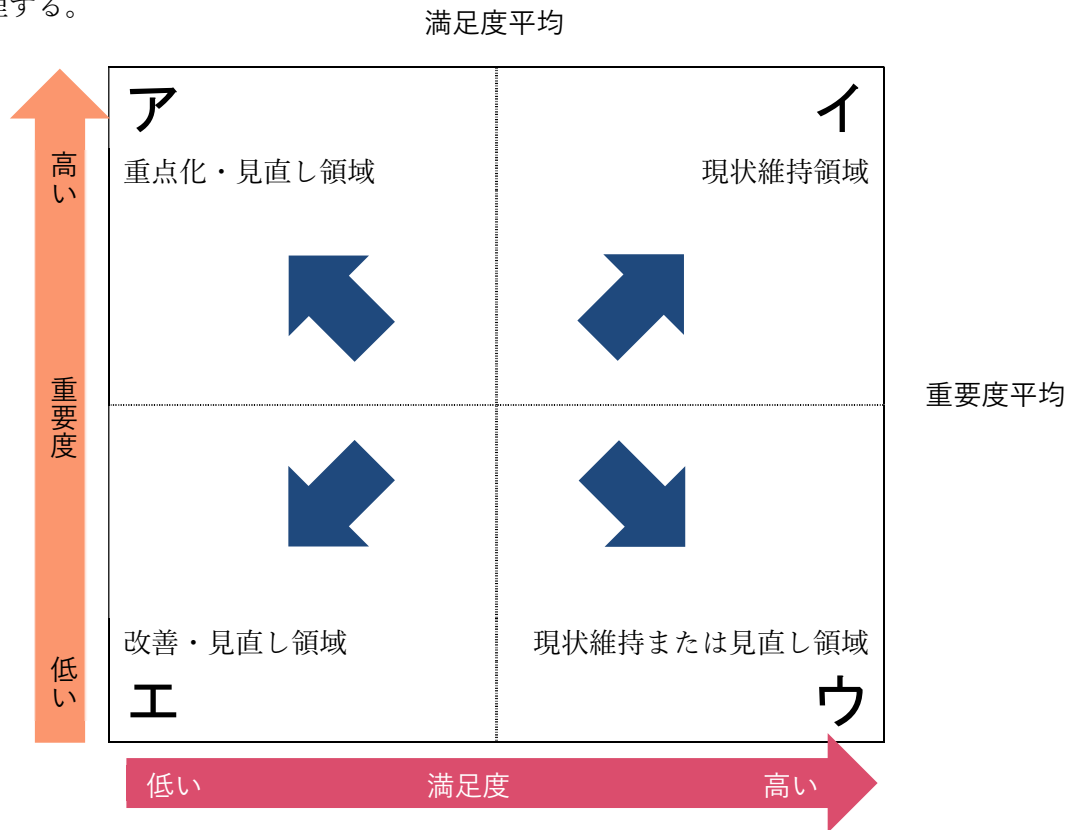
24) 公営住宅の充実



- 全体で重要度は平均より低い。
- 性別に大きな差はない。
- 地域別では各地域で全体より高く、特に「平泉町」が高い。

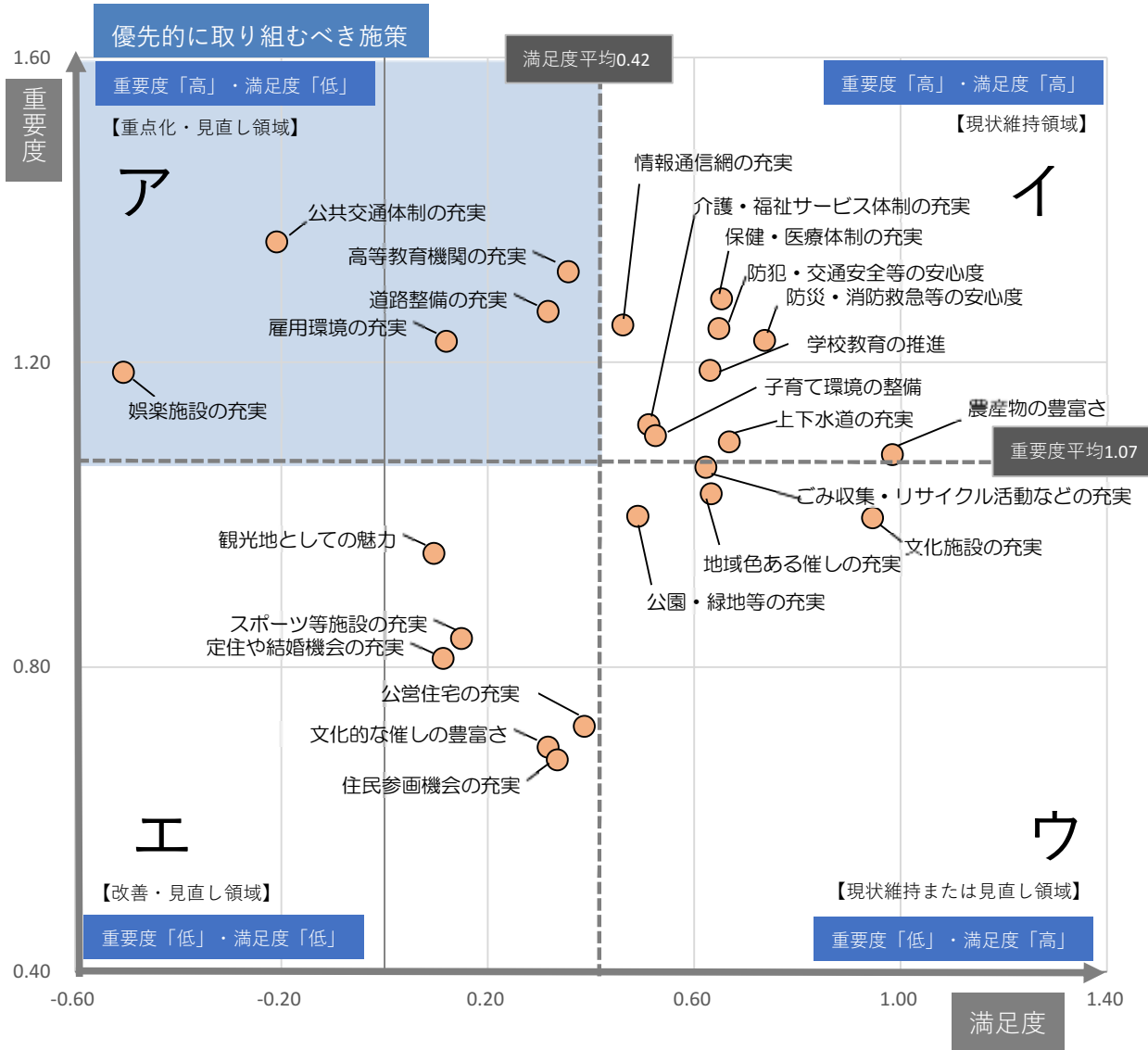
3.2.3 満足度と重要度の相関図による分析

「満足度」と「重要度」それぞれの加重平均値をもとに、縦軸に「満足度」、横軸に「重要度」をとり、問 2-1 で示した施策を散布図上に示し「相関図」として各施策の位置づけを整理する。



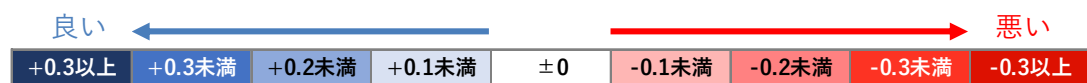
【ア】重点化・見直し領域	重要度は高いが、満足度が低い 今後のまちづくりにおける重要度は高いが、満足度が相対的に低く、施策の重点化や抜本的な見直しなども含めて、満足度を高める必要がある領域を表す。
【イ】現状維持領域	重要度、満足度ともに高い 今後のまちづくりにおける重要度も満足度も高く、現時点での満足度の水準を維持していくことが必要な領域を表す。
【ウ】現状維持または見直し領域	重要度が低く、満足度が高い 今後のまちづくりにおける重要度は低いものの満足度が高く、満足度の水準を維持していくか、あるいは施策のあり方を含めて見直すべき必要のある領域を表す。
【エ】改善・見直し領域	重要度、満足度ともに低い 今後のまちづくりにおける重要度も満足度も低く、施策の目的やニーズを再確認するとともに、施策のあり方や進め方そのものを、改めて見直す必要のある領域を表す。

(1) 施策に関する満足度と重要度の相関図



(2) 項目別にみた過年度調査との比較

施策		満足度の推移			重要度	相関図
		R4	H29	R4→H29	R4	R4
・ 医療 福祉	保健・医療体制の充実	0.65	1.01	-0.36	1.28	イ
	介護・福祉サービス体制の充実	0.51	0.89	-0.38	1.12	イ
	平均	0.58	0.95	-0.37	1.20	
産業 振興	農産物の豊富さ	0.98	1.09	-0.10	1.08	イ
	雇用環境の充実	0.12	0.12	0.00	1.23	ア
	観光地としての魅力	0.10	0.14	-0.04	0.95	エ
	娯楽施設の充実	-0.51	-0.43	-0.08	1.19	ア
	平均	0.17	0.23	-0.06	1.11	
教育	学校教育の推進	0.63	0.90	-0.27	1.19	イ
	高等教育機関の充実	0.36	0.35	0.01	1.32	ア
	子育て環境の整備	0.53	0.96	-0.44	1.10	イ
	平均	0.50	0.74	-0.23	1.20	
文化	文化施設の充実	0.95	1.17	-0.22	1.00	ウ
	文化的な催しの豊富さ	0.32	0.49	-0.17	0.69	エ
	スポーツ等施設の充実	0.15	0.09	0.06	0.84	エ
	地域色ある催しの豊富さ	0.63	1.02	-0.38	1.03	ウ
	平均	0.51	0.69	-0.18	0.89	
・ 消防 防災	防災・消防救急等の安心度	0.74	1.03	-0.29	1.23	イ
	防犯・交通安全等の安心度	0.65	0.92	-0.27	1.24	イ
	平均	0.69	0.97	-0.28	1.24	
・ 公共 環境 交通	公共交通体制の充実	-0.21	-0.15	-0.06	1.36	ア
	道路整備の充実	0.32	0.35	-0.03	1.27	ア
	情報通信網の充実	0.46	0.53	-0.06	1.25	イ
	公園・緑地等の充実	0.49	0.67	-0.18	1.00	ウ
	上下水道の充実	0.67	1.00	-0.33	1.10	イ
	ごみ収集・リサイクル活動の充実	0.62	0.99	-0.37	1.06	ウ
	平均	0.39	0.56	-0.17	1.17	
移 住 交 流 ・ ま ち づ く 促 進	住民参画機会の充実	0.34	0.66	-0.33	0.68	エ
	定住や結婚支援の充実	0.11	0.49	-0.37	0.81	エ
	公営住宅の充実	0.39	0.86	-0.47	0.72	エ
	平均	0.28	0.67	-0.39	0.74	
全体平均		0.42	0.63	-0.21	1.07	



3.2.4 ニーズ度による分析

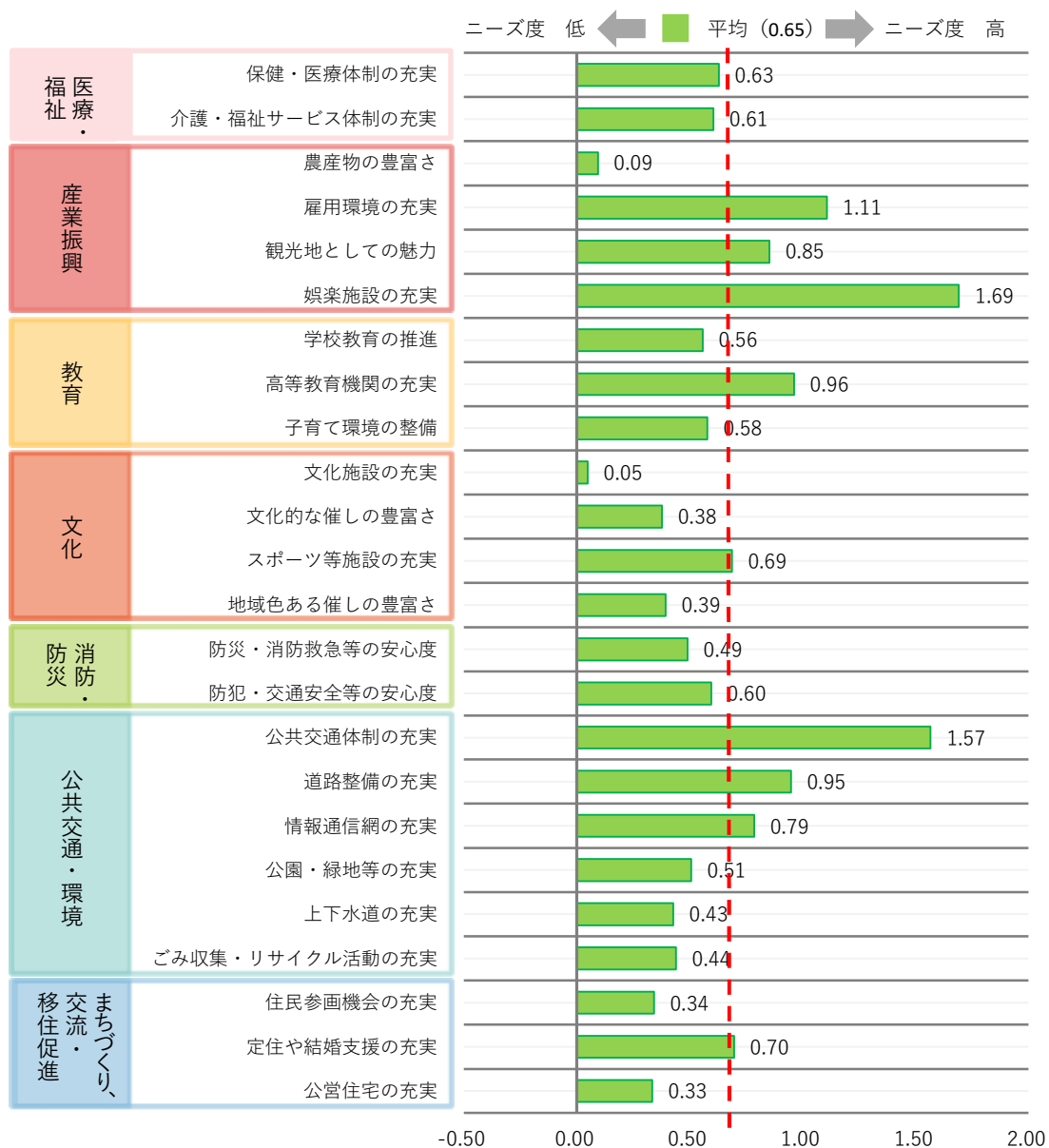
これまで算出した「満足度」と「重要度」の加重平均の乖離値を、ニーズ度として以下のように数値化し、市民のニーズを分析した。

【計算式】

・ニーズ度 = 重要度 - 満足度

【全体評価結果】

- 施策の分野別**では、「産業振興」の施策のニーズ度が特に高くなっており、「医療・福祉」、「消防・防災」は施策のニーズ度が低くなっている。
- 施策別**では、ニーズ度が最も高いのは「娯楽施設の充実」(1.69)となっており、次いで、「公共交通体制の充実」(1.57)、「雇用環境の充実」(1.11)となっている。
- ニーズ度が最も低いのは「文化施設の充実」(0.05)であり、次いで「農産物の豊富さ」(0.09)、「公営住宅の充実」(0.33)となっている。





### 3.3 今後、力をいれていくべき分野

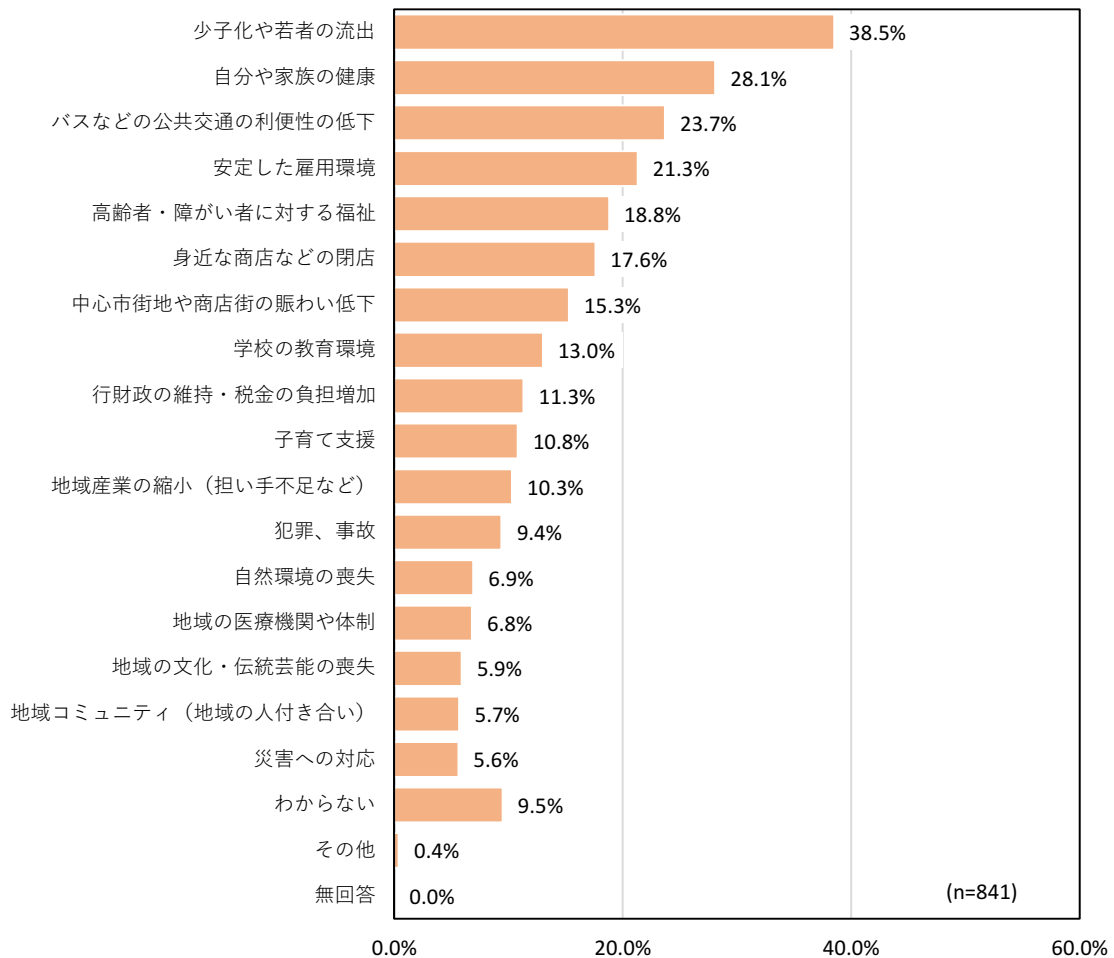
#### (1) 生活において、今後心配なこと

問 3-1 あなたは、一関・平泉エリアでの生活において、今後どのようなことを心配しますか。次の中から3つまで選び、番号に○をつけて下さい。

- |                     |                        |
|---------------------|------------------------|
| 1. 自分や家族の健康         | 11. 地域コミュニティ（地域の人付き合い） |
| 2. 高齢者・障がい者に対する福祉   | 12. 犯罪、事故              |
| 3. 学校の教育環境          | 13. 災害への対応             |
| 4. 子育て支援            | 14. バスなどの公共交通の利便性の低下   |
| 5. 地域の医療機関や体制       | 15. 地域の文化・伝統芸能の喪失      |
| 6. 少子化や若者の流出        | 16. 自然環境の喪失            |
| 7. 地域産業の縮小（担い手不足など） | 17. 行財政の維持・税金の負担増加     |
| 8. 安定した雇用環境         | 18. わからない              |
| 9. 身近な商店などの閉店       | 19. その他                |
| 10. 中心市街地や商店街の賑わい低下 |                        |

#### 【全体結果】

●全体では、「少子化や若者の流出」が38.5%と最も高く、次いで「自分や家族の健康」(28.1%)、「バスなどの公共交通の利便性の低下」(23.7%)の順で高くなっている。



【今後心配なこと：性別・居住地別クロス集計】

- 性別にみると、男女ともに“少子化や若者の流失”が最も高いが、「男性」は2番目に“自分や家族の健康”が高く、「女性」は“公共交通の利便性低下”が高くなっている。
- 居住地別にみると、各地域で“少子化や若者の流失”が最も高い。また「一関東」と「平泉町」では“公共交通の利便性低下”が他地域より10ポイント以上高くなっている。

	合計 件数	自分や 家族の 健康	高齢者・障 がい者 に対する 福祉	学校の 教育環境	子育て 支援	地域の 医療機 関や医 療体制	少子化や 若者の 流出	地域産 業の縮 小	安定した 雇用環 境	身近な 商店 などの 閉店	
全体	841 100.0%	236 28.1%	158 18.8%	109 13.0%	91 10.8%	57 6.8%	324 38.5%	87 10.3%	179 21.3%	148 17.6%	
性別	男性	439 100.0%	135 30.8%	77 17.5%	66 15.0%	45 10.3%	176 40.1%	44 10.0%	98 22.3%	75 17.1%	
	女性	376 100.0%	97 25.8%	78 20.7%	40 10.6%	44 11.7%	142 37.8%	39 10.4%	76 20.2%	67 17.8%	
	回答しない	26 100.0%	4 15.4%	3 11.5%	3 11.5%	2 7.7%	2 7.7%	6 23.1%	4 15.4%	5 19.2%	6 23.1%
地域	一関市	621 100.0%	194 31.2%	134 21.6%	71 11.4%	67 10.8%	261 42.0%	71 11.4%	149 24.0%	112 18.0%	
	一関西	449 100.0%	151 33.6%	93 20.7%	54 12.0%	53 11.8%	181 40.3%	53 11.8%	110 24.5%	78 17.4%	
	一関東	172 100.0%	43 25.0%	41 23.8%	17 9.9%	14 8.1%	80 46.5%	18 10.5%	39 22.7%	34 19.8%	
	平泉町	32 100.0%	11 34.4%	8 25.0%	2 6.3%	3 9.4%	4 12.5%	12 37.5%	0 0.0%	7 21.9%	6 18.8%
	その他	188 100.0%	31 16.5%	16 8.5%	36 19.1%	21 11.2%	8 4.3%	51 27.1%	16 8.5%	23 12.2%	30 16.0%

	中心市街地や 商店街の賑わ い低下	地域コ ミュニ ティ	犯罪、 事故	災害への 対応	バスなどの公共 交通の利便性の 低下	地域の文化・ 伝統芸能の喪 失	自然環境の 喪失	行財政の維持・ 税金の負担増加	わからない	その他	
全体	129 15.3%	48 5.7%	79 9.4%	47 5.6%	199 23.7%	50 5.9%	58 6.9%	95 11.3%	80 9.5%	3 0.4%	
性別	男性	61 13.9%	23 5.2%	35 8.0%	23 5.2%	74 16.9%	16 3.6%	47 10.7%	52 11.8%	3 0.7%	
	女性	63 16.8%	24 6.4%	40 10.6%	23 6.1%	118 31.4%	32 8.5%	24 6.4%	42 11.2%	25 6.6%	0 0.0%
	回答しない	5 19.2%	1 3.8%	4 15.4%	1 3.8%	7 26.9%	2 7.7%	2 7.7%	6 23.1%	3 11.5%	0 0.0%
地域	一関市	99 15.9%	41 6.6%	47 7.6%	37 6.0%	149 24.0%	42 6.8%	46 7.4%	75 12.1%	28 4.5%	2 0.3%
	一関西	76 16.9%	27 6.0%	39 8.7%	25 5.6%	86 19.2%	27 6.0%	32 7.1%	55 12.2%	23 5.1%	0 0.0%
	一関東	23 13.4%	14 8.1%	8 4.7%	12 7.0%	63 36.6%	15 8.7%	14 8.1%	20 11.6%	5 2.9%	2 1.2%
	平泉町	3 9.4%	3 9.4%	2 6.3%	3 9.4%	12 37.5%	3 9.4%	2 6.3%	3 9.4%	4 12.5%	1 3.1%
	その他	27 14.4%	4 2.1%	30 16.0%	7 3.7%	38 20.2%	5 2.7%	10 5.3%	17 9.0%	48 25.5%	0 0.0%

※数値の網掛けは最も高い数値を示す。は次に高い数値を示す。は次に高い数値を示す。

※青太字は全体平均より5ポイント以上10ポイント未満の値を示す。赤太字は、全体平均より10ポイント以上高い値を示す。

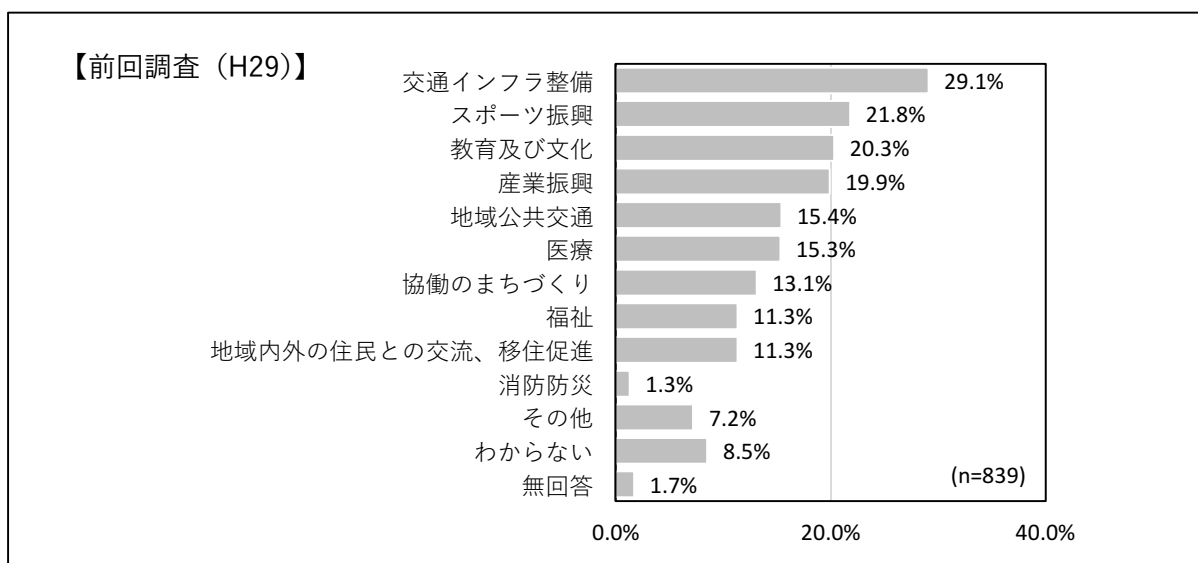
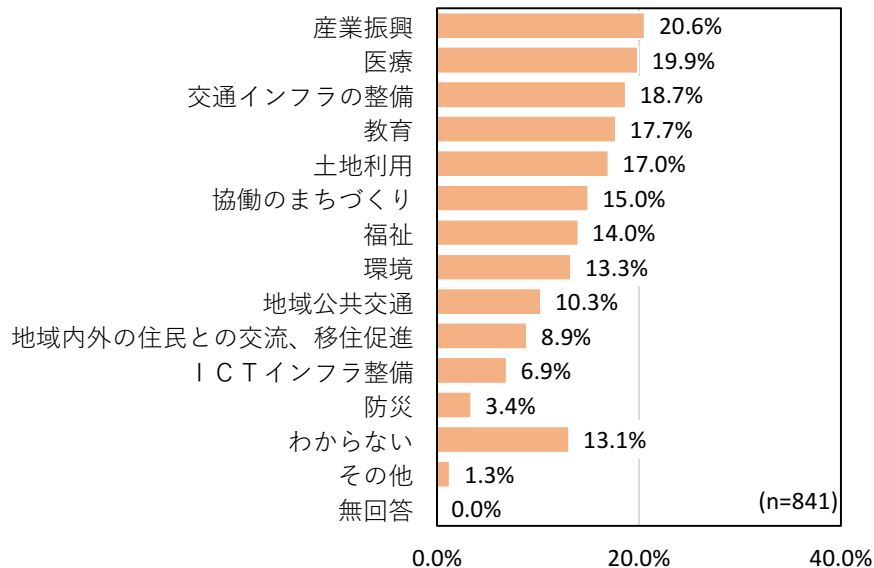
(2) 力をいれていく分野

問 3-2 一関・平泉エリアが発展していくために、どの分野に力をいれていくべきとお考えですか。次の中から2つまで選び、番号に○をつけて下さい。

- |         |                      |
|---------|----------------------|
| 1. 医療   | 8. 地域公共交通            |
| 2. 福祉   | 9. ICTインフラ整備         |
| 3. 産業振興 | 10. 交通インフラの整備        |
| 4. 教育   | 11. 協働のまちづくり         |
| 5. 土地利用 | 12. 地域内外の住民との交流、移住促進 |
| 6. 環境   | 13. わからない            |
| 7. 防災   | 14. その他              |

【全体結果・前回調査比較】

- 全体では、「産業振興」が20.6%で最も高く、次いで「医療」(19.9%)、「交通インフラの整備」(18.7%)の順で高くなっている。
- 前回調査比較では、前回調査から「交通インフラの整備」が10.4ポイント減少し、「医療」や「福祉」がそれぞれ3ポイント高くなっている。



【力をいれていくべき分野：性別・居住地別クロス集計】

- 性別にみると、「男性」は“産業振興”、“教育”、“交通インフラの整備”の順で高いが、「女性」は“医療”、“土地利用”、“産業振興”の順で高くなっている。
- 居住地別にみると、「一関市」では、“産業振興”が最も高いが、「平泉町」では“土地利用”が最も高くなっている。

		合計 件数	医療	福祉	産業 振興	教育	土地 利用	環境	防災
全体		841 100.0%	167 19.9%	118 14.0%	173 20.6%	149 17.7%	143 17.0%	112 13.3%	29 3.4%
性別	男性	439 100.0%	75 17.1%	58 13.2%	96 21.9%	85 19.4%	69 15.7%	60 13.7%	19 4.3%
	女性	376 100.0%	90 23.9%	58 15.4%	71 18.9%	62 16.5%	73 19.4%	48 12.8%	10 2.7%
	回答しない	26 100.0%	2 7.7%	2 7.7%	6 23.1%	2 7.7%	1 3.8%	4 15.4%	0 0.0%
地域	一関市	621 100.0%	131 21.1%	95 15.3%	145 23.3%	105 16.9%	112 18.0%	88 14.2%	20 3.2%
	一関西	449 100.0%	97 21.6%	63 14.0%	109 24.3%	81 18.0%	82 18.3%	63 14.0%	14 3.1%
	一関東	172 100.0%	34 19.8%	32 18.6%	36 20.9%	24 14.0%	30 17.4%	25 14.5%	6 3.5%
	平泉町	32 100.0%	6 18.8%	8 25.0%	5 15.6%	7 21.9%	9 28.1%	5 15.6%	2 6.3%
	その他	188 100.0%	30 16.0%	15 8.0%	23 12.2%	37 19.7%	22 11.7%	19 10.1%	7 3.7%

		合計 件数	通 地 域 公 共 交 通	フ ラ 整 備 I C T イ ン	ラ の 整 備 交 通 イ ン フ ラ	づ く り 協 働 の ま ち	流 住 民 の 移 住 促 進	地 域 内 外 の 交 流	わ か ら な い	そ の 他
全体		841 100.0%	87 10.3%	58 6.9%	157 18.7%	126 15.0%	75 8.9%	110 13.1%	11 1.3%	
性別	男性	439 100.0%	41 9.3%	44 10.0%	79 18.0%	51 11.6%	28 6.4%	69 15.7%	7 1.6%	
	女性	376 100.0%	43 11.4%	12 3.2%	70 18.6%	68 18.1%	46 12.2%	36 9.6%	2 0.5%	
	回答しない	26 100.0%	3 11.5%	2 7.7%	8 30.8%	7 26.9%	1 3.8%	5 19.2%	2 7.7%	
地域	一関市	621 100.0%	69 11.1%	45 7.2%	108 17.4%	101 16.3%	61 9.8%	63 10.1%	7 1.1%	
	一関西	449 100.0%	47 10.5%	29 6.5%	73 16.3%	77 17.1%	44 9.8%	45 10.0%	5 1.1%	
	一関東	172 100.0%	22 12.8%	16 9.3%	35 20.3%	24 14.0%	17 9.9%	18 10.5%	2 1.2%	
	平泉町	32 100.0%	2 6.3%	1 3.1%	8 25.0%	5 15.6%	0 0.0%	1 3.1%	0 0.0%	
	その他	188 100.0%	16 8.5%	12 6.4%	41 21.8%	20 10.6%	14 7.4%	46 24.5%	4 2.1%	

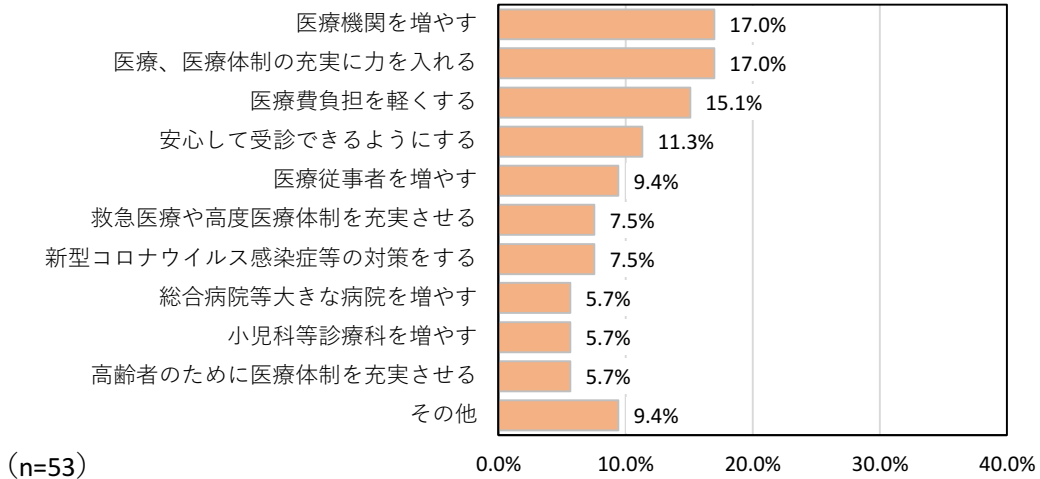
※数値の網掛けは□はその区分において最も高い数値を示す。□は次に高い数値を示す。□は次に高い数値を示す。

※青太字は全体平均より5ポイント以上10ポイント未満の値を示す。赤文字は、全体平均より10ポイント以上高い値を示す。

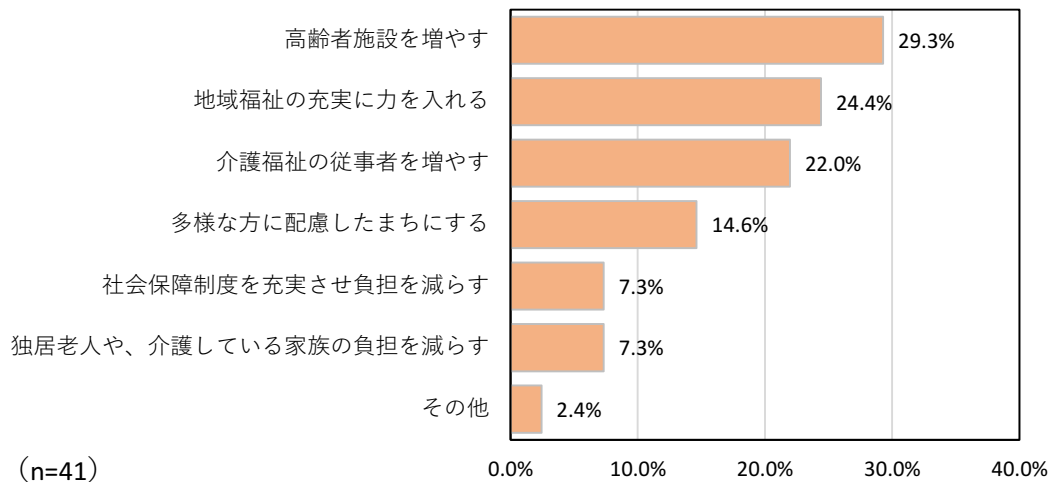
問 3-3 問 3-2 で回答した 2 つの分野で、具体的にどのような内容に力を入れていくべきだと思いますか。ご自由にお書きください。 **自由記載**

※自由記載のキーワードにより集計した。

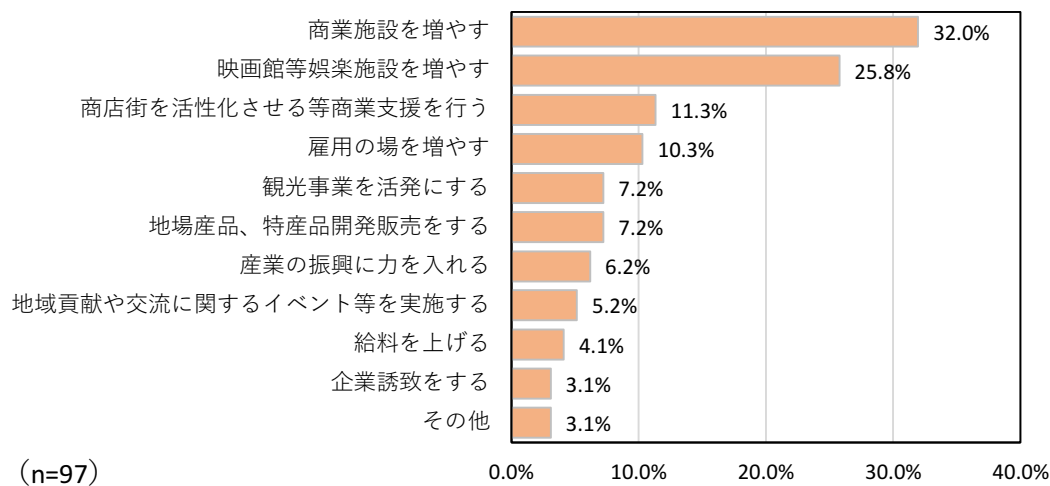
①医療に関して (53 件)



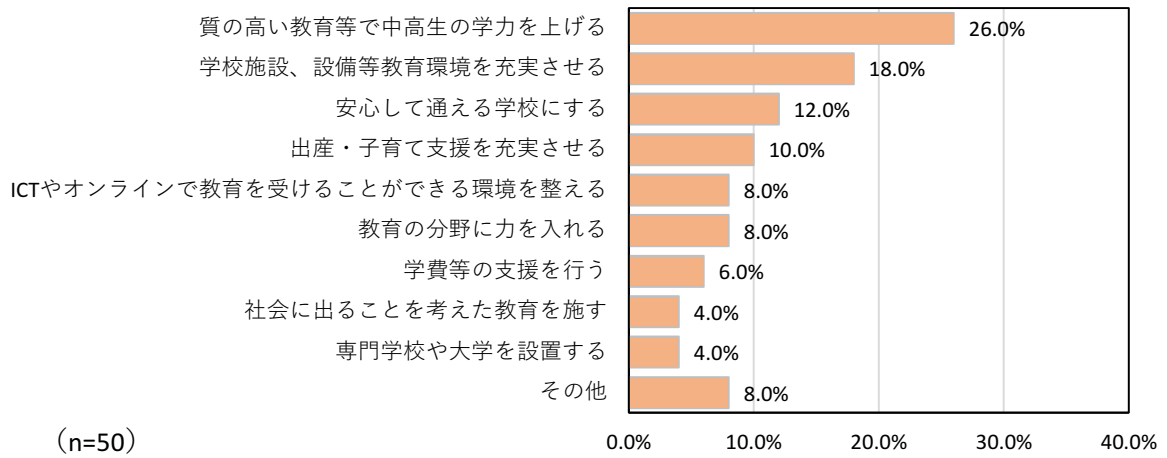
②福祉に関して (41 件)



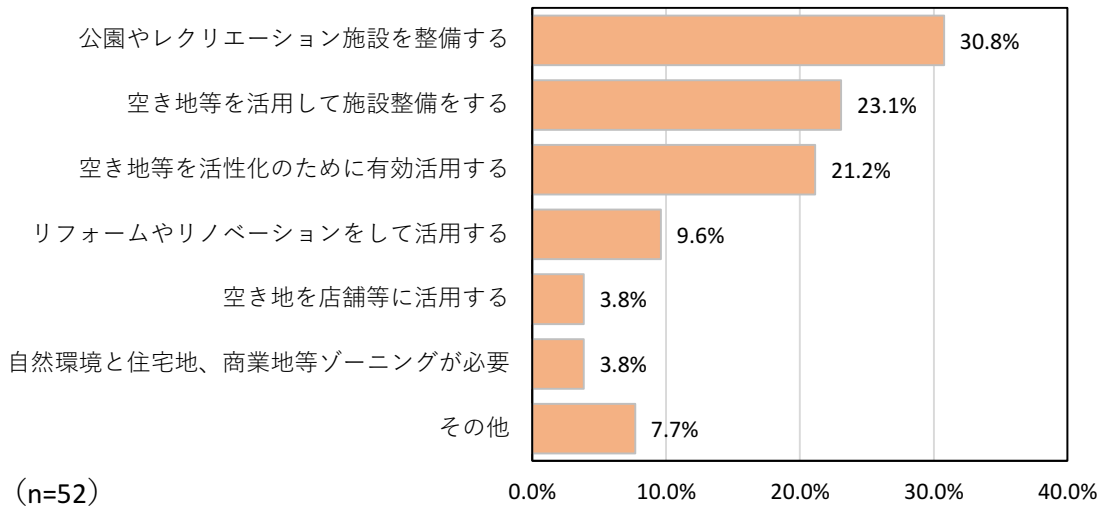
③産業に関して (97 件)



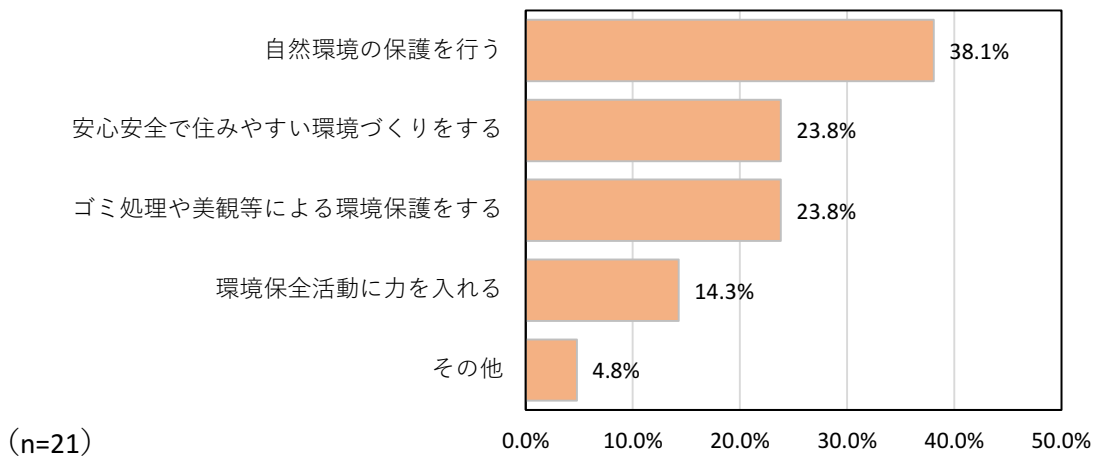
④教育に関して（50件）



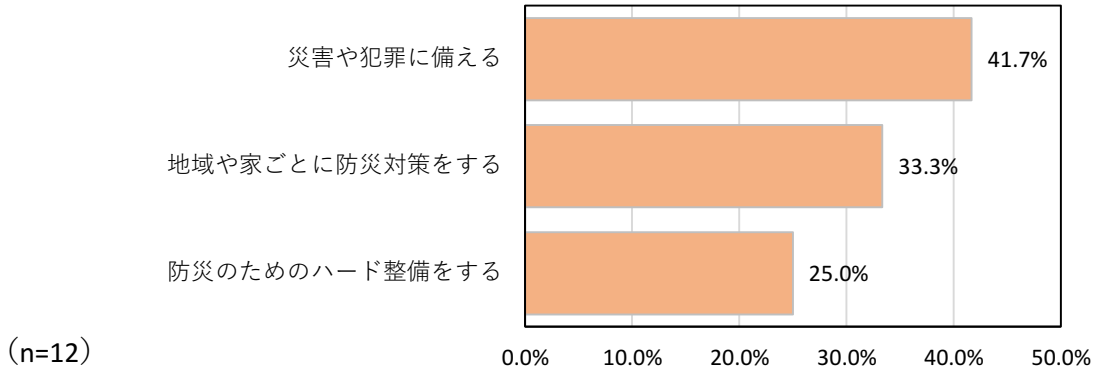
⑤空き地等の土地利用に関して(52件)



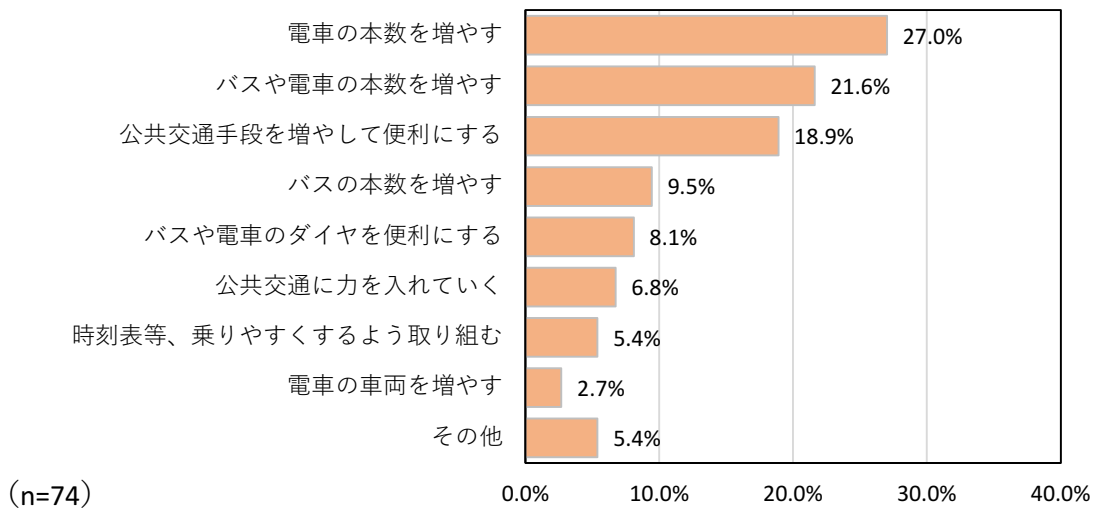
⑥環境に関して（21件）



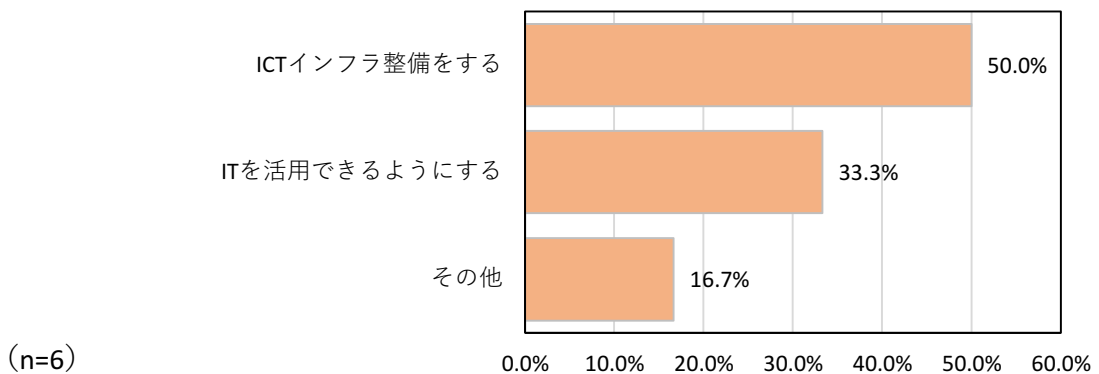
⑦防災に関して（12件）



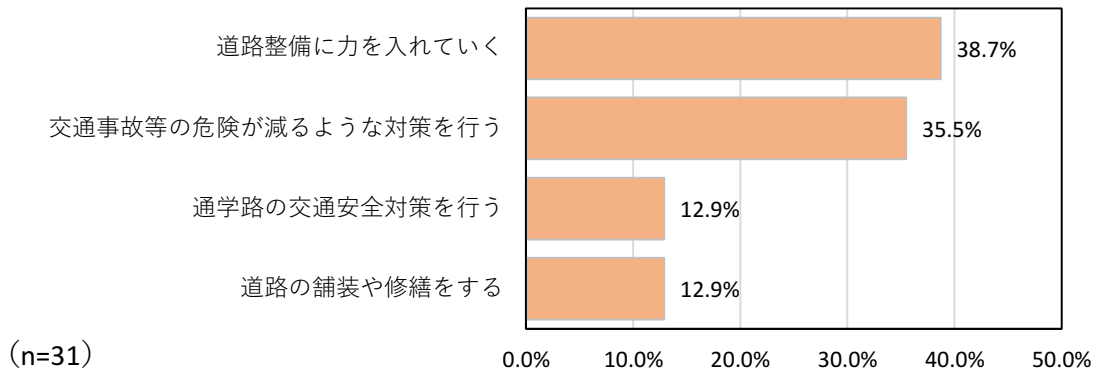
⑧地域公共交通に関して（74件）



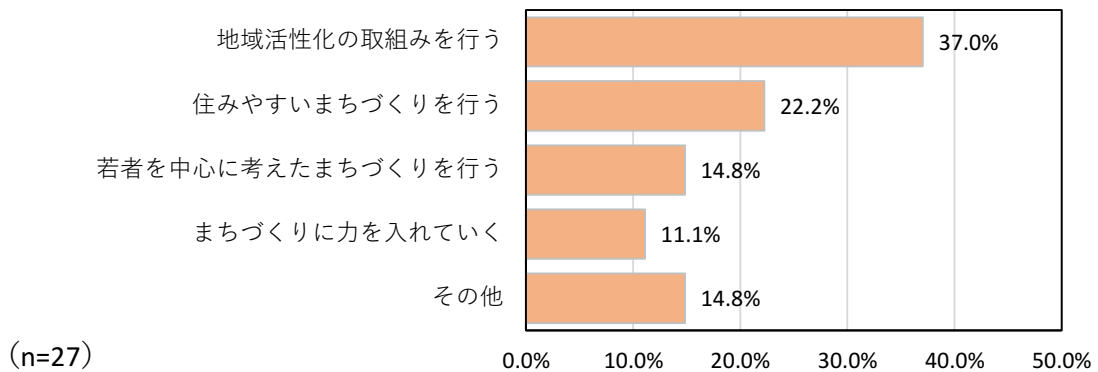
⑨ICTインフラ整備に関して（6件）



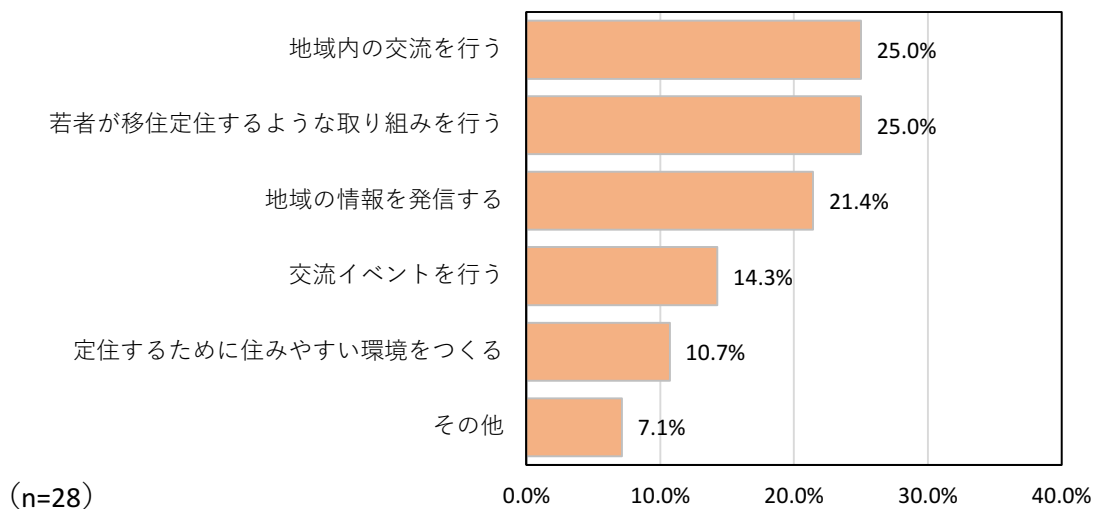
⑩交通インフラ整備に関して (31 件)



⑪協働のまちづくりに関して (27 件)



⑫地域内外の住民との交流、移住促進に関して (28 件)





### 3.4 人口減少、少子化・高齢化等への対策

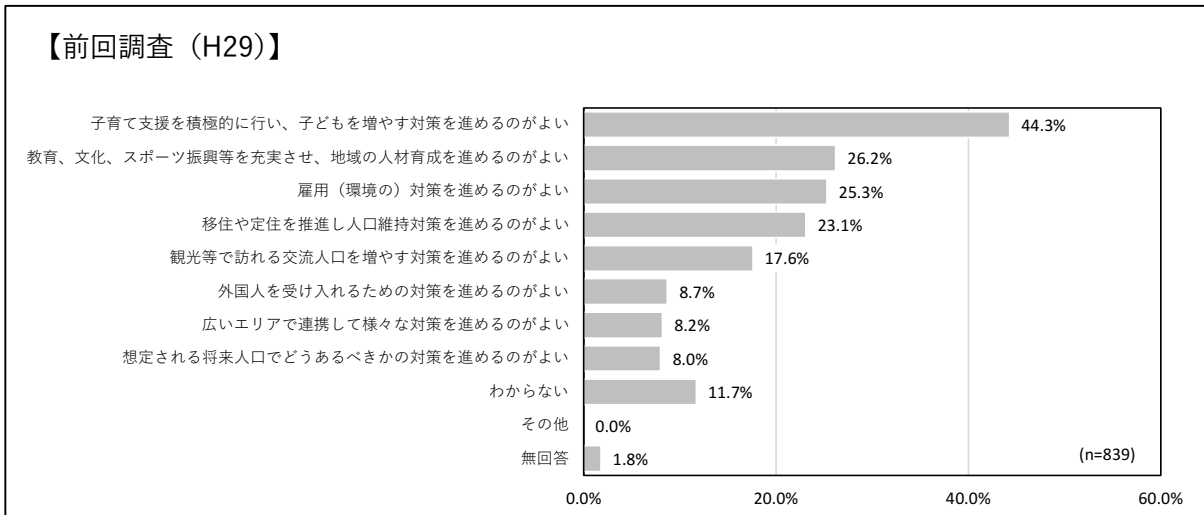
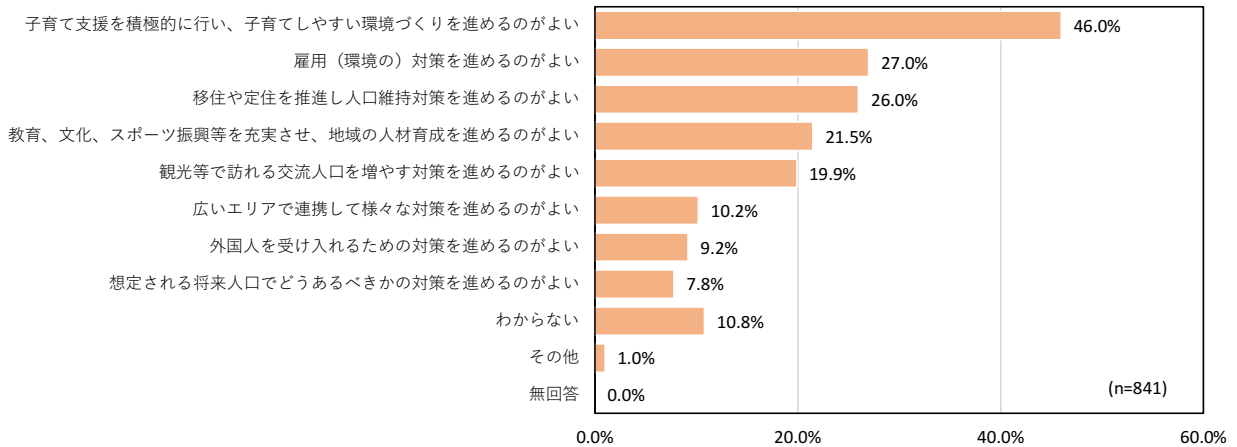
#### (1) 人口減少への対策

問 4-1 人口減少への対策についてどう考えますか。次の中から2つまで選び、番号に○をつけてください。

1. 移住や定住を推進し人口維持対策を進めるのがよい
2. 子育て支援を積極的に行い、子育てしやすい環境づくりを進めるのがよい
3. 雇用（環境の）対策を進めるのがよい
4. 想定される将来人口でどうあるべきかの対策を進めるのがよい
5. 外国人を受け入れるための対策を進めるのがよい
6. 教育、文化、スポーツ振興等を充実させ、地域の人材育成を進めるのがよい
7. 観光等で訪れる交流人口を増やす対策を進めるのがよい
8. 広いエリアで連携して様々な対策を進めるのがよい
9. わからない
10. その他

#### 【全体結果・前回調査比較】

- 全体では、「子育てをしやすい環境づくり」が46.0%と最も高く、次いで「雇用（環境の）対策」（27.0%）、「人口維持対策」（26.0%）の順で高くなっている。
- 前回調査比較では、今回調査の上位3つについては増加しているが、前回2番目に高かった「地域の人材育成」が4.7ポイント減少している。



## 【人口減少への対策：性別・居住地別クロス集計】

- 性別にみると、男女ともに「子育てしやすい環境づくり」が最も高いが、2番目には「男性」は“雇用（環境の）対策”が、「女性」は“交流人口増加対策”が高くなっている。
- 居住地別にみると、各地域で「子育てしやすい環境づくり」が最も高いが、2番目には「一関西」は“人口維持対策”が、「一関東」「平泉町」では“雇用（環境の）対策”が高くなっている。

		合計 件数	移住や定住を 推進し人口維 持対策を進め るのがよい	子育て支援を積 極的に行い、子 育てしやすい環 境づくりを進め るのがよい	雇用（環境 の）対策を進 めるのがよ い	想定される将 来人口でどう あるべきかの 対策を進める のがよい	外国人を受け 入れるための 対策を進める のがよい
全体		841 100.0%	219 26.0%	387 46.0%	227 27.0%	66 7.8%	77 9.2%
性別	男性	439 100.0%	128 29.2%	184 41.9%	130 29.6%	35 8.0%	33 7.5%
	女性	376 100.0%	86 22.9%	192 51.1%	90 23.9%	31 8.2%	40 10.6%
	回答しない	26 100.0%	5 19.2%	11 42.3%	7 26.9%	0 0.0%	4 15.4%
地域	一関市	621 100.0%	169 27.2%	288 46.4%	180 29.0%	49 7.9%	56 9.0%
	一関西	449 100.0%	127 28.3%	201 44.8%	132 29.4%	39 8.7%	46 10.2%
	一関東	172 100.0%	42 24.4%	87 50.6%	48 27.9%	10 5.8%	10 5.8%
	平泉町	32 100.0%	8 25.0%	15 46.9%	10 31.3%	0 0.0%	2 6.3%
	その他	188 100.0%	42 22.3%	84 44.7%	37 19.7%	17 9.0%	19 10.1%

		合計 件数	教育、文化、ス ポーツ振興等 を充実させ、地 域の人材育成 を進めるのが よい	観光等で訪れ る交流人口を 増やす対策を 進めるのがよ い	広いエリアで 連携して様々 な対策を進め るのがよい	わからない	その他
全体		841 100.0%	181 21.5%	167 19.9%	86 10.2%	91 10.8%	8 1.0%
性別	男性	439 100.0%	97 22.1%	71 16.2%	37 8.4%	57 13.0%	4 0.9%
	女性	376 100.0%	78 20.7%	95 25.3%	45 12.0%	29 7.7%	4 1.1%
	回答しない	26 100.0%	6 23.1%	1 3.8%	4 15.4%	5 19.2%	0 0.0%
地域	一関市	621 100.0%	128 20.6%	136 21.9%	69 11.1%	56 9.0%	6 1.0%
	一関西	449 100.0%	86 19.2%	96 21.4%	50 11.1%	41 9.1%	3 0.7%
	一関東	172 100.0%	42 24.4%	40 23.3%	19 11.0%	15 8.7%	3 1.7%
	平泉町	32 100.0%	10 31.3%	5 15.6%	3 9.4%	2 6.3%	1 3.1%
	その他	188 100.0%	43 22.9%	26 13.8%	14 7.4%	33 17.6%	1 0.5%

※数値の網掛けは、その区分において最も高い数値を示す。は次に高い数値を示す。（「その他」、「無回答」を除く）

※青太字は全体平均より5ポイント以上10ポイント未満の値を示す。赤字は、全体平均より10ポイント以上高い値を示す。

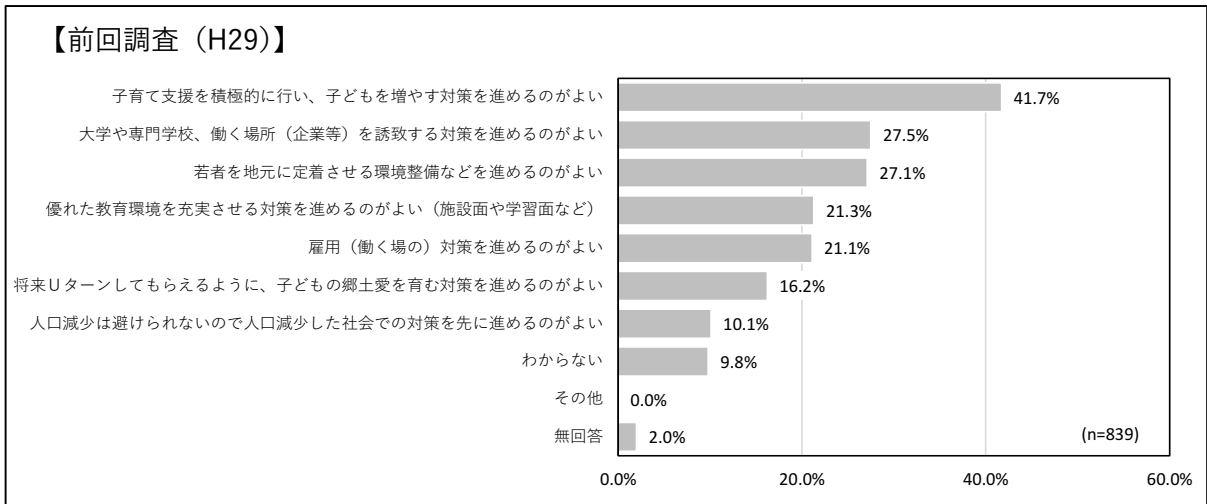
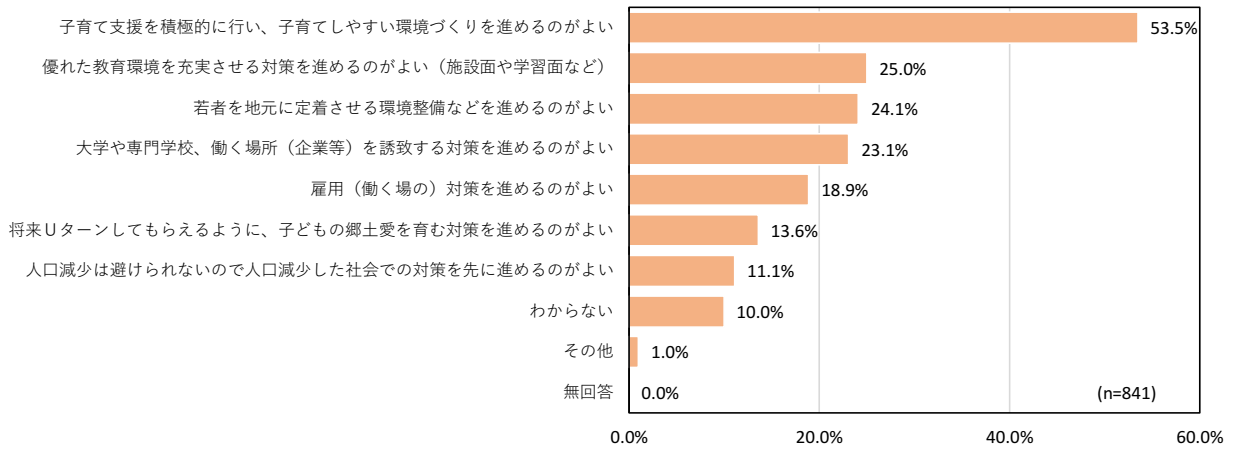
(2) 少子化への対策

問 4-2 人口減少への対策についてどう考えますか。次の中から2つまで選び、番号に○をつけてください。

1. 子育て支援を積極的に行い、子育てしやすい環境づくりを進めるのがよい
2. 優れた教育環境を充実させる対策を進めるのがよい（施設面や学習面など）
3. 大学や専門学校、働く場所（企業等）を誘致する対策を進めるのがよい
4. 雇用（働く場の）対策を進めるのがよい
5. 人口減少は避けられないので人口減少した社会での対策を先に進めるのがよい
6. 将来Uターンしてもらえるように、子どもの郷土愛を育む対策を進めるのがよい
7. 若者を地元に着させる環境整備などを進めるのがよい
8. わからない
9. その他

【全体結果・前回調査比較】

- 全体では、「子育てしやすい環境づくり」が53.5%と最も高く、全体の半数を占めている。次いで「優れた教育環境の充実」（25.0%）、「若者を地元定着させる環境整備」（24.1%）の順で高くなっている。
- 前回調査比較では、「子育てしやすい環境づくり」は11.8ポイント増加している。
- また、前回2番目に高かった「大学や専門学校、働く場所の誘致」は4.4ポイント減少し、「優れた教育環境の充実」の順位が高くなっている。



## 【少子化への対策：性別・居住地別クロス集計】

- 性別にみると、男女ともに“子育てしやすい環境づくり”が最も高いが、2番目に「男性」は“優れた教育環境を充実させる対策”が、「女性」は“若者を地元定着させる環境整備”が高くなっている。
- 居住地別にみると、「一関市」では“子育てしやすい環境づくり”が最も高いが、「平泉町」では“優れた教育環境を充実させる対策”が高くなっている。

		合計 件数	子育て支援を積極的に行い、子育てしやすい環境づくりを進めるのがよい	優れた教育環境を充実させる対策を進めるのがよい	大学や専門学校、働く場所（企業等）を誘致する対策を進めるのがよい	雇用（働く場の）対策を進めるのがよい
全体		841 100.0%	450 53.5%	210 25.0%	194 23.1%	159 18.9%
性別	男性	439 100.0%	241 54.9%	106 24.1%	92 21.0%	93 21.2%
	女性	376 100.0%	202 53.7%	97 25.8%	96 25.5%	60 16.0%
	回答しない	26 100.0%	7 26.9%	7 26.9%	6 23.1%	6 23.1%
地域	一関市	621 100.0%	339 54.6%	150 24.2%	147 23.7%	131 21.1%
	一関西	449 100.0%	245 54.6%	112 24.9%	114 25.4%	91 20.3%
	一関東	172 100.0%	94 54.7%	38 22.1%	33 19.2%	40 23.3%
	平泉町	32 100.0%	14 43.8%	16 50.0%	4 12.5%	6 18.8%
	その他	188 100.0%	97 51.6%	44 23.4%	43 22.9%	22 11.7%

		合計 件数	人口減少は避けられないので、社会で先に進めるのがよい	将来子どもを育てる環境を整備するのがよい	若者を地元定着させる環境整備を進めるのがよい	わからない	その他
全体		841 100.0%	93 11.1%	114 13.6%	203 24.1%	84 10.0%	8 1.0%
性別	男性	439 100.0%	51 11.6%	49 11.2%	98 22.3%	51 11.6%	5 1.1%
	女性	376 100.0%	39 10.4%	60 16.0%	99 26.3%	28 7.4%	3 0.8%
	回答しない	26 100.0%	3 11.5%	5 19.2%	6 23.1%	5 19.2%	0 0.0%
地域	一関市	621 100.0%	77 12.4%	89 14.3%	145 23.3%	49 7.9%	7 1.1%
	一関西	449 100.0%	55 12.2%	58 12.9%	107 23.8%	36 8.0%	3 0.7%
	一関東	172 100.0%	22 12.8%	31 18.0%	38 22.1%	13 7.6%	4 2.3%
	平泉町	32 100.0%	4 12.5%	3 9.4%	9 28.1%	1 3.1%	0 0.0%
	その他	188 100.0%	12 6.4%	22 11.7%	49 26.1%	34 18.1%	1 0.5%

※数値の網掛けは、その区分において最も高い数値を示す。は次に高い数値を示す。（「その他」、「無回答」を除く）

※青太字は全体平均より5ポイント以上10ポイント未満の値を示す。赤字は、全体平均より10ポイント以上高い値を示す。

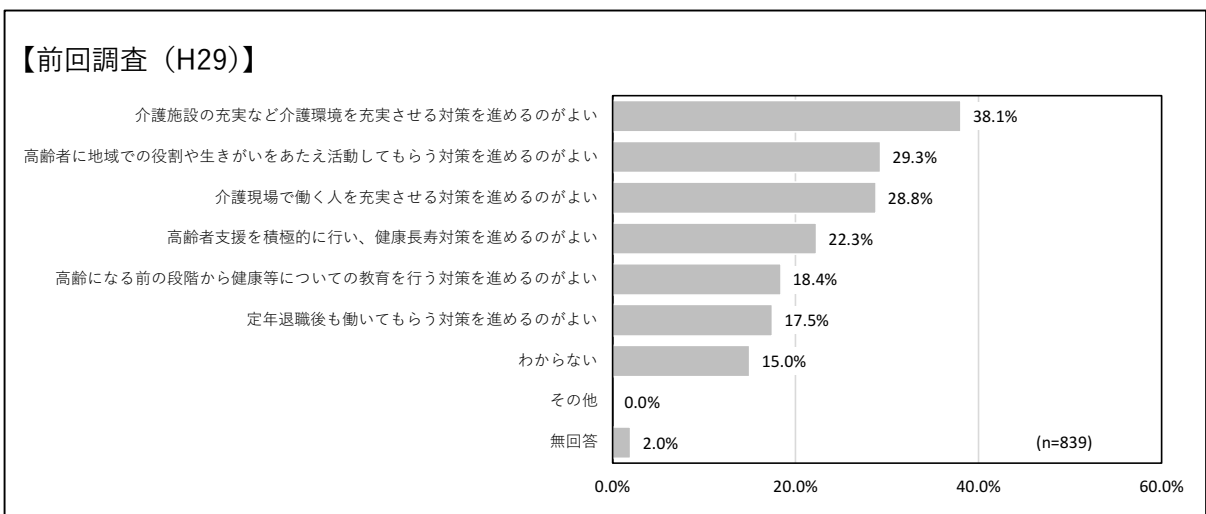
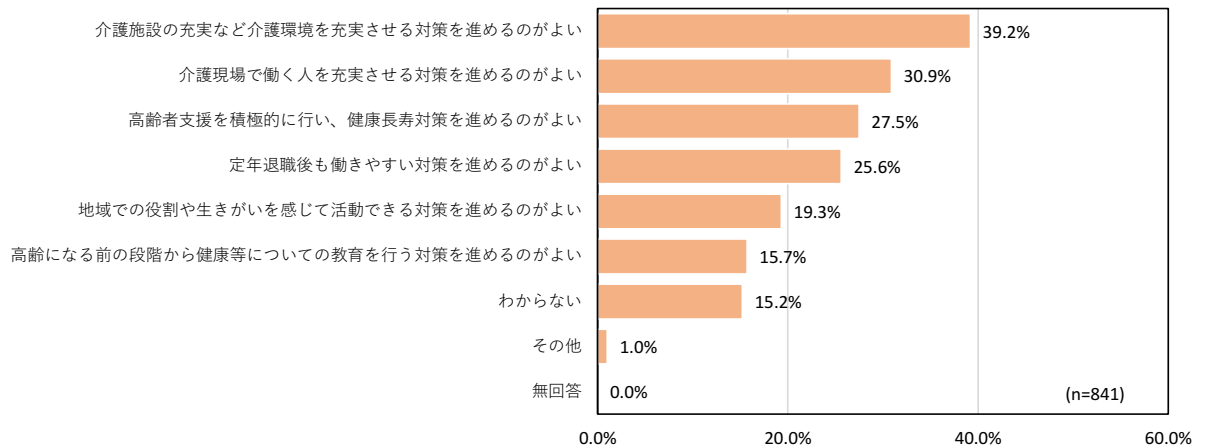
(3) 高齢化への対策

問 4-3 高齢化への対策についてどう考えますか。次の中から2つまで選び、番号に○をつけてください。

1. 高齢者支援を積極的に行い、健康長寿対策を進めるのがよい
2. 介護施設の充実など介護環境を充実させる対策を進めるのがよい
3. 介護現場で働く人を充実させる対策を進めるのがよい
4. 高齢になる前の段階から健康等についての教育を行う対策を進めるのがよい
5. 定年退職後も働きやすい対策を進めるのがよい
6. 地域での役割や生きがいを感じて活動できる対策を進めるのがよい
7. わからない
8. その他

【全体結果・前回調査比較】

- 全体では、「介護環境の充実」が 39.2%と最も高く、次いで「介護現場で働く人の充実」(30.9%)、「健康長寿対策」(27.5%)の順で高くなっている。
- 前回調査比較では、「地域での役割や生きがいを感じる活動できる対策」が 10.0ポイント減少し、「定年退職後も働きやすい対策」が 8.1ポイント増加している。



【高齢化への対策：性別・居住地別クロス集計】

- 性別にみると、男女とも“介護環境の充実”が最も高いが、次いで「男性」は“健康長寿対策”が、「女性」は“介護現場で働く人の充実”が高くなっている。
- 居住地別にみると、「一関市」では“介護環境の充実”が最も高く、次いで“介護現場で働く人の充実”が高いが、「平泉町」では“介護現場で働く人の充実”が“介護環境の充実”よりも若干高くなっている。

		合計 件数	高齢者支援を積極的に行い、健康長寿対策を進めるのがよい	介護施設の充実など介護環境を充実させる対策を進めるのがよい	介護現場で働く人を充実させる対策を進めるのがよい	高齢になる前の段階から健康等についての教育を行う対策を進めるのがよい
全体		841 100.0%	231 27.5%	330 39.2%	260 30.9%	132 15.7%
性別	男性	439 100.0%	137 31.2%	168 38.3%	125 28.5%	73 16.6%
	女性	376 100.0%	87 23.1%	158 42.0%	129 34.3%	52 13.8%
	回答しない	26 100.0%	7 26.9%	4 15.4%	6 23.1%	7 26.9%
地域	一関市	621 100.0%	179 28.8%	250 40.3%	194 31.2%	101 16.3%
	一関西	449 100.0%	137 30.5%	175 39.0%	142 31.6%	77 17.1%
	一関東	172 100.0%	42 24.4%	75 43.6%	52 30.2%	24 14.0%
	平泉町	32 100.0%	8 25.0%	13 40.6%	15 46.9%	3 9.4%
	その他	188 100.0%	44 23.4%	67 35.6%	51 27.1%	28 14.9%

		合計 件数	定年退職後も働きやすい対策を進めるのがよい	地域での役割や生きがいを感じて活動できる対策を進めるのがよい	わからない	その他
全体		841 100.0%	215 25.6%	162 19.3%	128 15.2%	8 1.0%
性別	男性	439 100.0%	94 21.4%	78 17.8%	83 18.9%	4 0.9%
	女性	376 100.0%	116 30.9%	79 21.0%	40 10.6%	3 0.8%
	回答しない	26 100.0%	5 19.2%	5 19.2%	5 19.2%	1 3.8%
地域	一関市	621 100.0%	165 26.6%	124 20.0%	77 12.4%	7 1.1%
	一関西	449 100.0%	126 28.1%	87 19.4%	53 11.8%	3 0.7%
	一関東	172 100.0%	39 22.7%	37 21.5%	24 14.0%	4 2.3%
	平泉町	32 100.0%	9 28.1%	4 12.5%	4 12.5%	0 0.0%
	その他	188 100.0%	41 21.8%	34 18.1%	47 25.0%	1 0.5%

※数値の網掛けは□はその区分において最も高い数値を示す。■は次に高い数値を示す。（「その他」、「無回答」を除く）

※青太字は全体平均より5ポイント以上10ポイント未満の値を示す。赤文字は、全体平均より10ポイント以上高い値を示す。

(4) 雇用対策

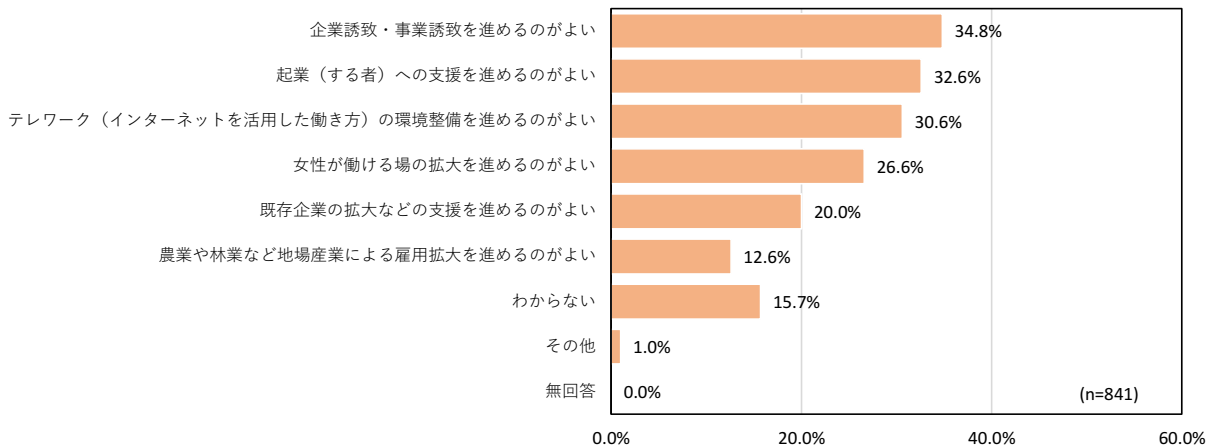
問 4-4 雇用対策についてどう考えますか。次の中から2つまで選び、番号に○をつけてください。

1. 企業誘致・事業誘致を進めるのがよい
2. 起業（する者）への支援を進めるのがよい
3. 既存企業の拡大などの支援を進めるのがよい
4. テレワーク（インターネットを活用した働き方）の環境整備を進めるのがよい
5. 農業や林業など地場産業による雇用拡大を進めるのがよい
6. 女性が働ける場の拡大を進めるのがよい
7. わからない
8. その他

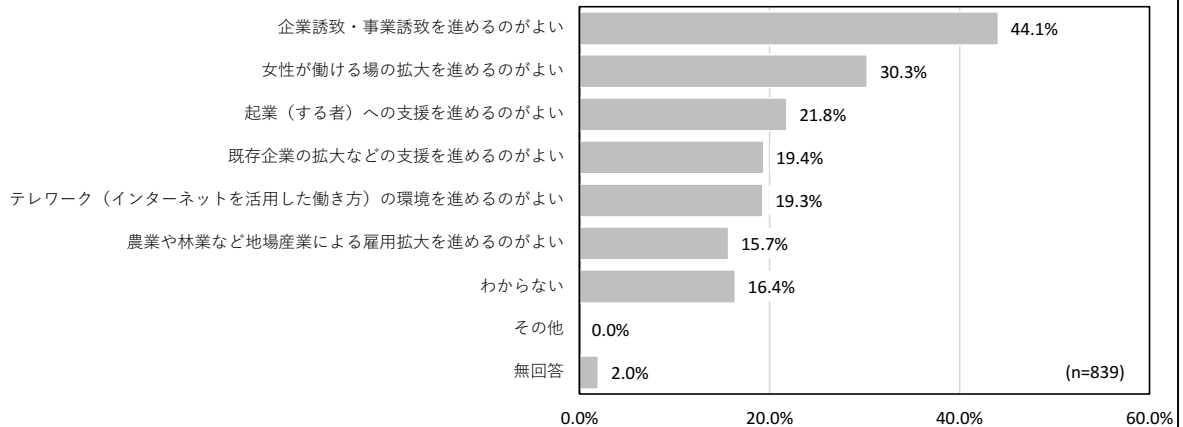
【全体結果・前回調査比較】

●全体では、「企業誘致・事業誘致」が34.8%と最も高く、次いで「起業（する者）への支援」（32.6%）、「テレワークの環境整備」（30.6%）の順で高くなっている。

●前回調査比較では、コロナ禍であることが影響し「テレワークの環境整備」が11.3ポイント増加している。また、「起業（する者）への支援」も10.8ポイント増加している。



【前回調査（H29）】



## 【雇用対策：性別・居住地別クロス集計】

●性別にみると、「男性」は“企業誘致・事業誘致”、“起業（する者）への支援”の順で、「女性」は“女性が働ける場の拡大”、“テレワークの環境整備”の順で高くなっている。

●居住地別にみると、各地域で、“起業誘致・事業誘致”、“起業（する者）への支援”の順で高くなっている。

		合計 件数	企業誘致・事業誘致を進めるのがよい	起業（する者）への支援を進めるのがよい	既存企業の拡大などの支援を進めるのがよい	テレワーク（インターネットを活用した働き方）の環境整備を進めるのがよい
全体		841 100.0%	293 34.8%	274 32.6%	168 20.0%	257 30.6%
性別	男性	439 100.0%	174 39.6%	167 38.0%	102 23.2%	114 26.0%
	女性	376 100.0%	112 29.8%	97 25.8%	64 17.0%	133 35.4%
	回答しない	26 100.0%	7 26.9%	10 38.5%	2 7.7%	10 38.5%
地域	一関市	621 100.0%	219 35.3%	198 31.9%	132 21.3%	195 31.4%
	一関西	449 100.0%	161 35.9%	145 32.3%	96 21.4%	143 31.8%
	一関東	172 100.0%	58 33.7%	53 30.8%	36 20.9%	52 30.2%
	平泉町	32 100.0%	15 46.9%	10 31.3%	8 25.0%	10 31.3%
	その他	188 100.0%	59 31.4%	66 35.1%	28 14.9%	52 27.7%

		合計 件数	農業や林業など地場産業による雇用拡大を進めるのがよい	女性が働ける場の拡大を進めるのがよい	わからない	その他
全体		841 100.0%	106 12.6%	224 26.6%	132 15.7%	8 1.0%
性別	男性	439 100.0%	59 13.4%	76 17.3%	71 16.2%	5 1.1%
	女性	376 100.0%	44 11.7%	143 38.0%	56 14.9%	3 0.8%
	回答しない	26 100.0%	3 11.5%	5 19.2%	5 19.2%	0 0.0%
地域	一関市	621 100.0%	87 14.0%	170 27.4%	86 13.8%	7 1.1%
	一関西	449 100.0%	59 13.1%	122 27.2%	59 13.1%	2 0.4%
	一関東	172 100.0%	28 16.3%	48 27.9%	27 15.7%	5 2.9%
	平泉町	32 100.0%	4 12.5%	6 18.8%	2 6.3%	1 3.1%
	その他	188 100.0%	15 8.0%	48 25.5%	44 23.4%	0 0.0%

※数値の網掛けは最も高い数値を示す。は次に高い数値を示す。（「その他」、「無回答」を除く）

※青太字は全体平均より5ポイント以上10ポイント未満の値を示す。赤字は、全体平均より10ポイント以上高い値を示す。



### 3.5 一関・平泉エリアのイメージ

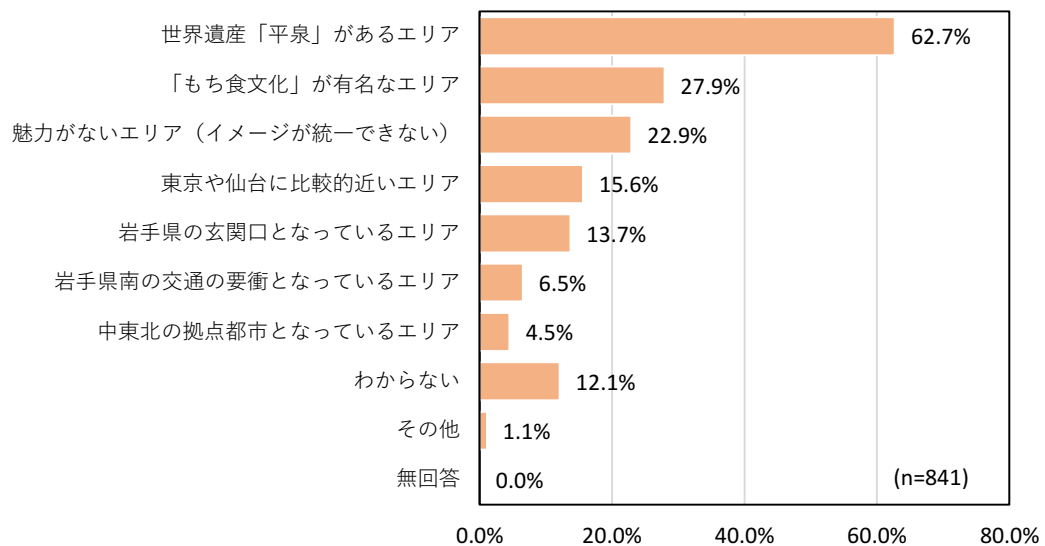
#### (1) 一関・平泉エリアのイメージ

問 5-1 あなたは、一関・平泉エリアのイメージをどのように感じていますか。次の中から2つまで選び、番号に○をつけて下さい。

- |                      |                          |
|----------------------|--------------------------|
| 1. 世界遺産「平泉」があるエリア    | 6. 岩手県南の交通の要衝となっているエリア   |
| 2. 岩手県の玄関口となっているエリア  | 7. 魅力がないエリア（イメージが統一できない） |
| 3. 中東北の拠点都市となっているエリア | 8. わからない                 |
| 4. 東京や仙台に比較的近いエリア    | 9. その他                   |
| 5. 「もち食文化」が有名なエリア    |                          |

#### 【全体結果・前回調査比較】

●全体では、「世界遺産「平泉」があるエリア」が62.7%と最も高く、全体の約6割を占めている。次いで「「もち食文化」が有名なエリア」（27.9%）、「魅力がないエリア」（22.9%）の順で高くなっている。



【一関・平泉のイメージ：性別・居住地別クロス集計】

- 性別にみると、男女とも“世界遺産「平泉」があるエリア”が最も高いが、次いで「男性」は“魅力がないエリア”、「女性」は“「もち食文化」があるエリア”が高くなっている。
- 居住地別にみると、各地域で“世界遺産「平泉」があるエリア”が最も高く、特に「平泉町」では9割を超えている。また、「一関市」では2番目に“「もち食文化」があるエリア”が高くなっている。

		合計 件数	世界遺産「平泉」 があるエリア	岩手県の玄関口 となっているエ リア	中東北の拠点 都市となっ ているエリア	東京や仙台に比 較的近いエリア
全体		841 100.0%	527 62.7%	115 13.7%	38 4.5%	131 15.6%
性別	男性	439 100.0%	267 60.8%	74 16.9%	28 6.4%	59 13.4%
	女性	376 100.0%	247 65.7%	35 9.3%	9 2.4%	71 18.9%
	回答しない	26 100.0%	13 50.0%	6 23.1%	1 3.8%	1 3.8%
地域	一関市	621 100.0%	378 60.9%	82 13.2%	30 4.8%	97 15.6%
	一関西	449 100.0%	266 59.2%	59 13.1%	22 4.9%	78 17.4%
	一関東	172 100.0%	112 65.1%	23 13.4%	8 4.7%	19 11.0%
	平泉町	32 100.0%	30 93.8%	2 6.3%	1 3.1%	7 21.9%
	その他	188 100.0%	119 63.3%	31 16.5%	7 3.7%	27 14.4%

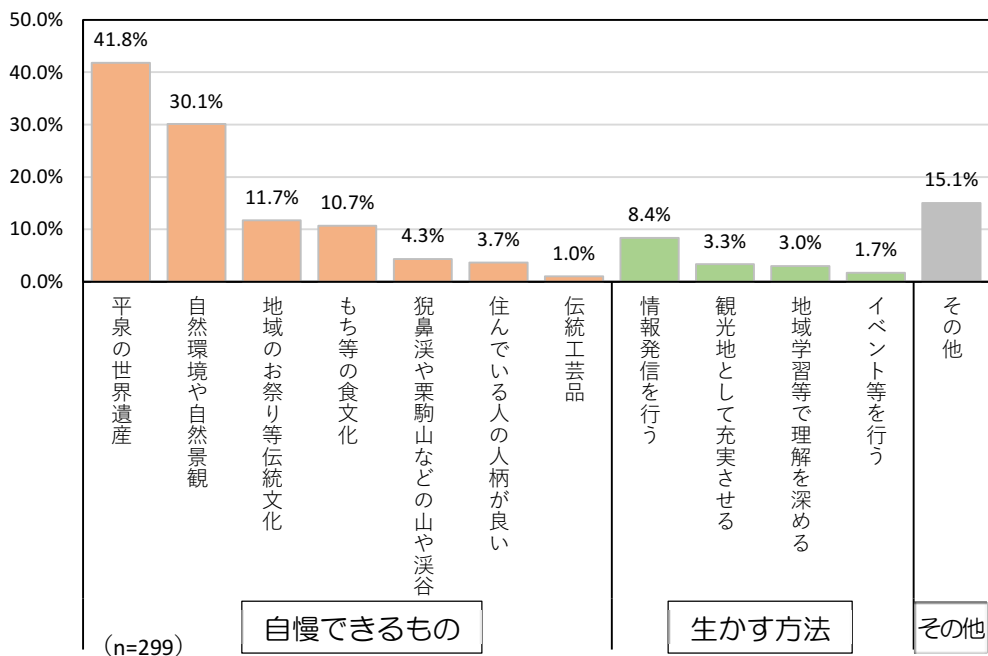
		合計 件数	「もち食文 化」が有名 なエリア	岩手県南の 交通の要衝 となるエ リア	魅力がない エリア（イメ ジが統一でき ない）	わからない	その他
全体		841 100.0%	235 27.9%	55 6.5%	193 22.9%	102 12.1%	9 1.1%
性別	男性	439 100.0%	93 21.2%	32 7.3%	111 25.3%	62 14.1%	6 1.4%
	女性	376 100.0%	134 35.6%	22 5.9%	73 19.4%	38 10.1%	3 0.8%
	回答しない	26 100.0%	8 30.8%	1 3.8%	9 34.6%	2 7.7%	0 0.0%
地域	一関市	621 100.0%	208 33.5%	41 6.6%	151 24.3%	59 9.5%	9 1.4%
	一関西	449 100.0%	156 34.7%	29 6.5%	107 23.8%	43 9.6%	5 1.1%
	一関東	172 100.0%	52 30.2%	12 7.0%	44 25.6%	16 9.3%	4 2.3%
	平泉町	32 100.0%	5 15.6%	0 0.0%	7 21.9%	2 6.3%	0 0.0%
	その他	188 100.0%	22 11.7%	14 7.4%	35 18.6%	41 21.8%	0 0.0%

※数値の網掛け□はその区分において最も高い数値を示す。□は次に高い数値を示す。（「その他」、「無回答」を除く）

※青太字は全体平均より5ポイント以上10ポイント未満の値を示す。赤文字は、全体平均より10ポイント以上高い値を示す。

問 5-2 一関・平泉エリアで、あなたが大切にしたいもの、残しておきたいもの、誇れるもの、自慢できるものは何ですか。また、それをどのように生かしていけばよいと思いますか。 **自由記載**

※自由記載のキーワードにより集計した。



【意見の詳細一覧（一部抜粋）】

<自慢できるもの>

1 平泉の世界遺産 (125 件)	5 狛鼻溪や栗駒山などの山や溪谷 (13 件)
・誇れるものは平泉世界遺産。	・狛鼻溪、厳美溪などを残してほしい。
・金色堂の文化的価値。	・厳美町にある厳美溪は残してほしい。
・国宝や世界遺産を、未来まで残してほしい。	・栗駒山、狛鼻溪など豊かな自然。
2 自然環境や自然景観 (90 件)	6 住んでいる人の人柄が良い (11 件)
・ずっとこの景色が続いてほしい。	・人の温かさ。
・空気の綺麗さ。	・人間の繋がり。
・このような豊かな自然があるのは稀だと思う。	・地域の方々の優しさ。
3 地域のお祭り等伝統文化 (35 件)	7 伝統工芸品 (3 件)
・鶏舞。鹿踊り。	・伝統工芸品。
・だるま祭り。水かけ祭り。	・秀衡塗。
・伝統芸能を継承してほしい。	・伝統工芸品の伝承。
4 もち等の食文化 (32 件)	
・餅フェスティバルなどの祭り。	
・金時まんじゅう。	
・南部一郎かぼちゃです。	

<生かす方法>

1 情報発信を行う (25 件)	3 地域学習等で理解を深める (9 件)
・各地域の自慢できるものをもっとアピール。	・郷土に残る逸話などを地域学習などに活かす。
・中尊寺の良さなどを世に発信すれば良いと思う。	・フィールドワークや校外学習に適したものが多くある。
・もっとPRして観光客を集め、活発にしたら良いと思う。	・郷土芸能の伝承を地域学習として広く知って貰いたい。
2 観光地として充実させる (10 件)	4 イベント等を行う (5 件)
・平泉をさらに充実させ、観光しやすい設備を増やすべき。	・自然残しつつ、それを活かしたイベントを行う。
・歴史や文化を伝える施設。	・一関の餅文化を、イベントを通して全国に広める。
・観光エリアを作る。	・一関おもしろ館、田んぼの学校等小学生向けイベント。

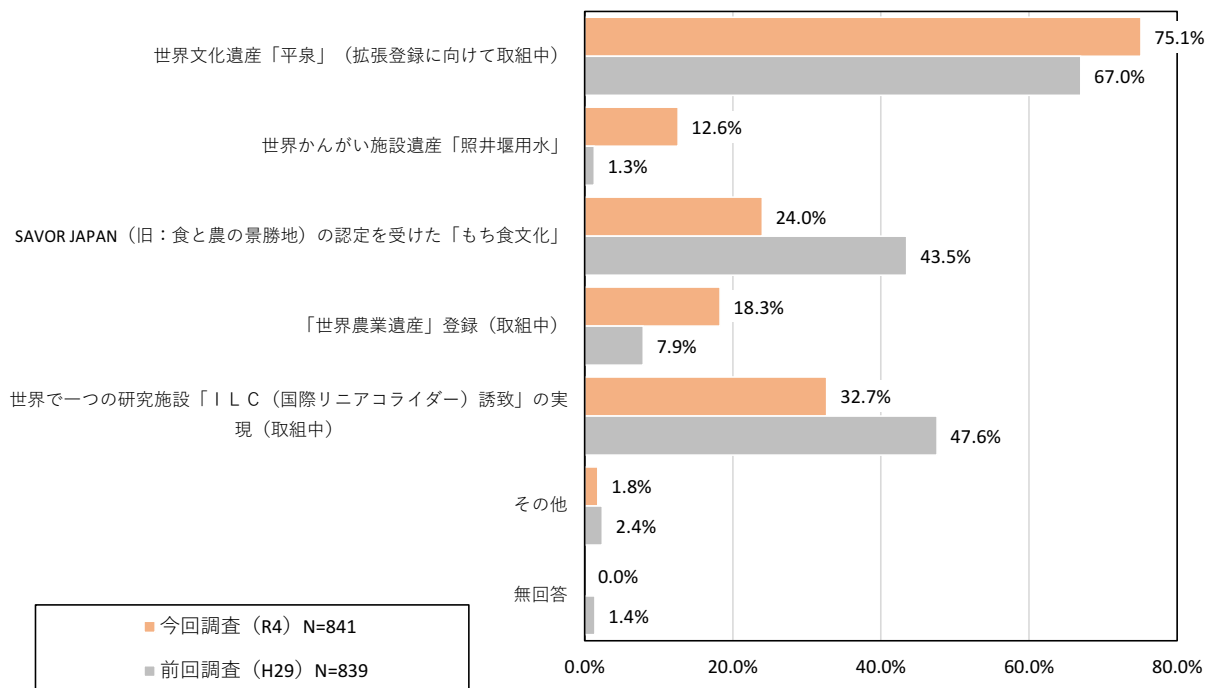
## (2) 一関・平泉エリアの地域資源

問 5-3 一関・平泉エリアには、世界に誇れる地域資源が数多くあります。あなたは、下記の地域資源（見込み含む）のうち、どの地域資源に将来期待しますか2つまで選び、番号に○をつけてください。

1. 世界文化遺産「平泉」（拡張登録に向けて取組中）
2. 世界かんがい施設遺産「照井堰用水」
3. SAVOR JAPAN（旧：食と農の景勝地）の認定を受けた「もち食文化」
4. 「世界農業遺産」登録（取組中）
5. 世界で一つの研究施設「ILC（国際リニアコライダー）誘致」の実現（取組中）
6. その他

## 【全体結果・前回調査比較】

- 全体では、「世界文化遺産「平泉」」が75.1%と最も高く、全体の約7割以上を占めている。次いで「ILC誘致」の実現（32.7%）、「もち食文化」（24.0%）の順で高くなっている。
- 前回調査比較では、「もち食文化」及び「ILC誘致」の実現は10ポイント以上減少しているが、「照井堰用水」、「世界農業遺産」登録は10ポイント以上増加している。



## 【将来期待する地域資源：性別・居住地別クロス集計】

●性別にみると、男女ともに“世界文化遺産「平泉」”が最も高く7割以上となっているが、次いで「男性」は“「ILC誘致」の実現”が、「女性」は“もち食文化”が高く、「全体」よりも5ポイント以上高くなっている。

●居住地別にみると、各地域で“世界文化遺産「平泉」”が最も高く、「平泉町」は「全体」より10ポイント以上、「一関東」は5ポイント以上高くなっている。2番目には「一関市」は“「ILC誘致」の実現”が高く、「平泉町」では“「世界農業遺産」登録”が高くなっている。

		合計	世界文化遺産「平泉」	世界かんがい施設遺産	SAVOR JAPAN 認定「もち食文化」	「世界農業遺産」登録	「ILC（国際リニアコライダー）誘致」の実現	その他
全体		841 100.0%	632 75.1%	106 12.6%	202 24.0%	154 18.3%	275 32.7%	15 1.8%
性別	男性	439 100.0%	327 74.5%	69 15.7%	83 18.9%	77 17.5%	160 36.4%	10 2.3%
	女性	376 100.0%	296 78.7%	31 8.2%	110 29.3%	70 18.6%	108 28.7%	3 0.8%
	回答しない	26 100.0%	9 34.6%	6 23.1%	9 34.6%	7 26.9%	7 26.9%	2 7.7%
地域	一関市	621 100.0%	461 74.2%	83 13.4%	162 26.1%	112 18.0%	208 33.5%	12 1.9%
	一関西	449 100.0%	323 71.9%	62 13.8%	130 29.0%	77 17.1%	150 33.4%	7 1.6%
	一関東	172 100.0%	138 80.2%	21 12.2%	32 18.6%	35 20.3%	58 33.7%	5 2.9%
	平泉町	32 100.0%	29 90.6%	4 12.5%	4 12.5%	9 28.1%	7 21.9%	0 0.0%
	その他	188 100.0%	142 75.5%	19 10.1%	36 19.1%	33 17.6%	60 31.9%	3 1.6%

※数値の網掛け□はその区分において最も高い数値を示す。□は次に高い数値を示す。（「その他」、「無回答」を除く）

※青太字は全体平均より5ポイント以上10ポイント未満の値を示す。赤字は、全体平均より10ポイント以上高い値を示す。

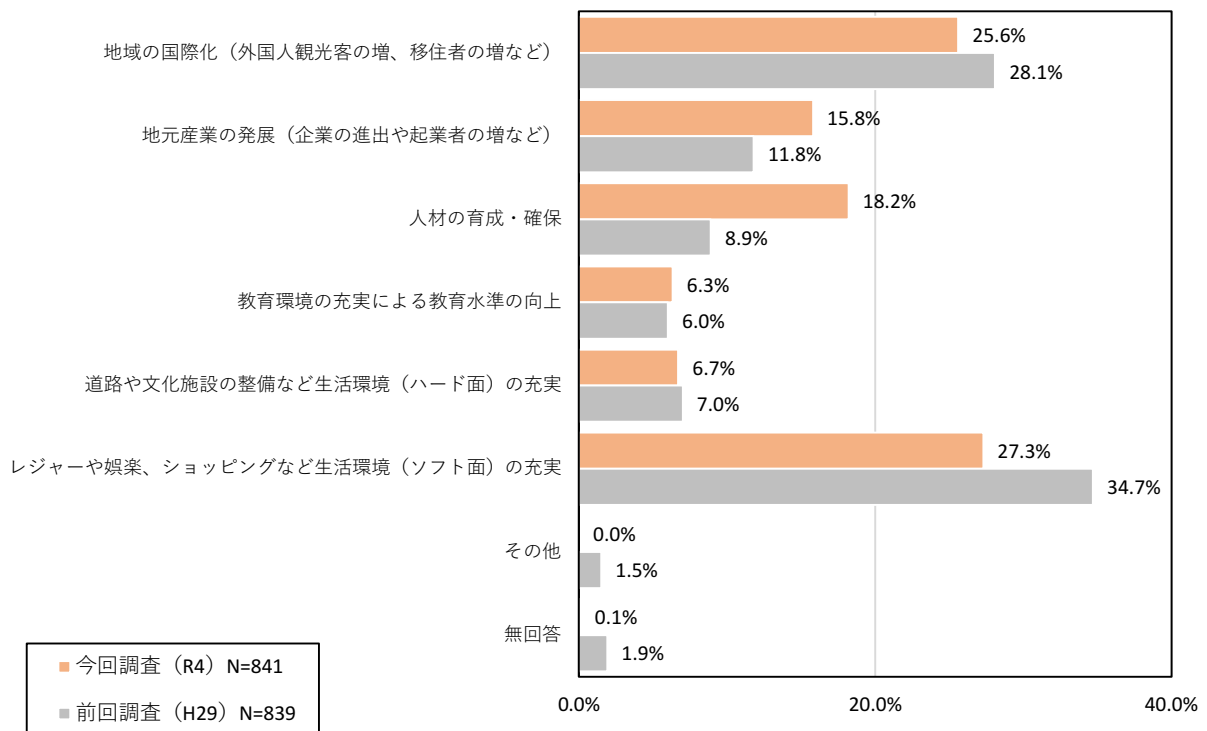
問 5-4 あなたは、【問 5-3】のような地域資源の活用（予定を含む）に伴って地域にどのようなことを期待しますか。次の中から1つだけ選び、番号に○をつけて下さい。

1. 地域の国際化（外国人観光客の増、移住者の増など）
2. 地元産業の発展（企業の進出や起業者の増など）
3. 人材の育成・確保
4. 教育環境の充実による教育水準の向上
5. 道路や文化施設の整備など生活環境（ハード面）の充実
6. レジャーや娯楽、ショッピングなど生活環境（ソフト面）の充実
7. その他

#### 【全体結果・前回調査比較】

●全体では、「生活環境（ソフト面）の充実」が27.3%と最も高く、次いで「地域の国際化」（25.6%）、「人材の育成・確保」（18.2%）となっている。

●前回調査比較では、「生活環境（ソフト面）の充実」が7.4ポイント減少し、「人材の育成・確保」は9.3ポイント増加し、順位を1つ上げ3番目に高くなっている。



## 【期待する地域資源の活用：性別・居住地別クロス集計】

- 性別にみると、「男性」は“地域の国際化”が最も高く、次いで“生活環境（ソフト面）の充実”が高くなっているが、「女性」は“生活環境（ソフト面）の充実”が最も高く、次いで“地域の国際化”が高くなっている。
- 居住地別にみると、「その他」以外では、“生活環境（ソフト面）の充実”が最も高く、次いで“地域の国際化”が高くなっている。

		合計	地域の国際化	地元産業の発展	人材の育成・確保	教育環境の充実による教育水準の向上	生活環境（ハード面）の充実	生活環境（ソフト面）の充実	その他
全体		841 100.0%	215 25.6%	133 15.8%	153 18.2%	53 6.3%	56 6.7%	230 27.3%	0 0.0%
性別	男性	439 100.0%	112 25.5%	76 17.3%	96 21.9%	25 5.7%	28 6.4%	101 23.0%	0 0.0%
	女性	376 100.0%	97 25.8%	53 14.1%	54 14.4%	24 6.4%	27 7.2%	121 32.2%	0 0.0%
	回答しない	26 100.0%	6 23.1%	4 15.4%	3 11.5%	4 15.4%	1 3.8%	8 30.8%	0 0.0%
地域	一関市	621 100.0%	151 24.3%	105 16.9%	106 17.1%	41 6.6%	42 6.8%	176 28.3%	0 0.0%
	一関西	449 100.0%	113 25.2%	72 16.0%	79 17.6%	29 6.5%	21 4.7%	135 30.1%	0 0.0%
	一関東	172 100.0%	38 22.1%	33 19.2%	27 15.7%	12 7.0%	21 12.2%	41 23.8%	0 0.0%
	平泉町	32 100.0%	7 21.9%	3 9.4%	8 25.0%	2 6.3%	3 9.4%	9 28.1%	0 0.0%
	その他	188 100.0%	57 30.3%	25 13.3%	39 20.7%	10 5.3%	11 5.9%	45 23.9%	0 0.0%

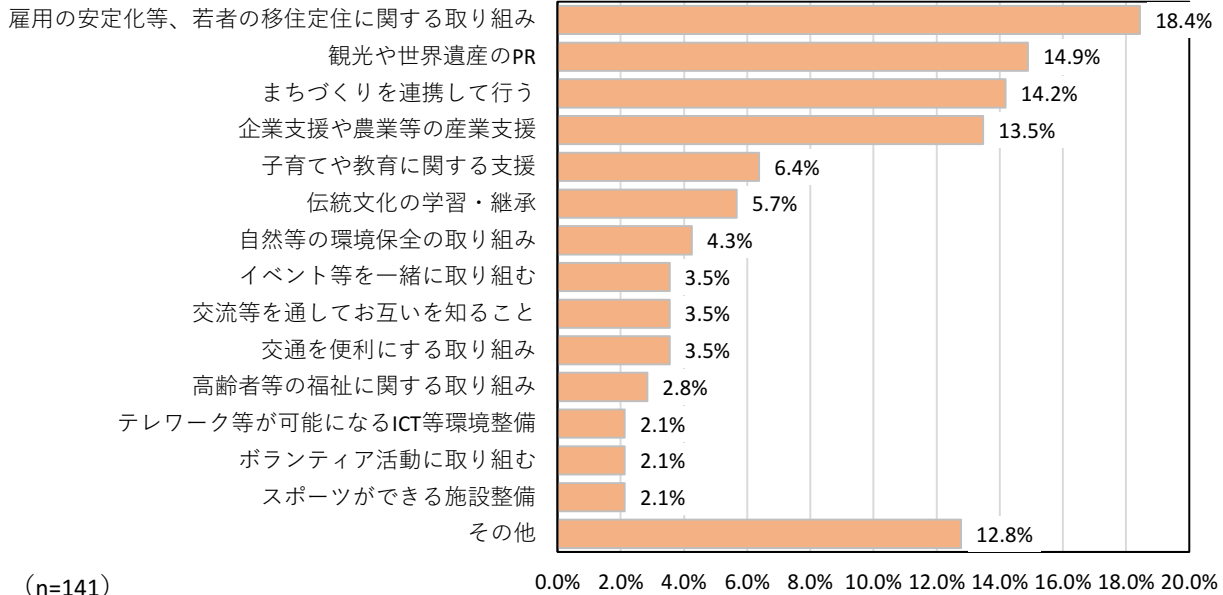
※数値の網掛け□はその区分において最も高い数値を示す。□は次に高い数値を示す。（「その他」、「無回答」を除く）

※青太字は全体平均より5ポイント以上10ポイント未満の値を示す。赤字は、全体平均より10ポイント以上高い値を示す。

### 3.6 一関・平泉エリアの連携

問6 あなたが考える、一関市と平泉町の行政や企業、個人・団体で連携できること、連携した方が  
良いことは何ですか。 **自由記載**

※自由記載のキーワードにより集計した。



(n=141)

【意見の詳細一覧（一部抜粋）】

1 雇用安定化等、若者の移住定住に関する取り組み (26件)	8 イベント等を一緒に取り組む (5件)
・大企業の誘致、起業の支援をして若者を増やしてほしい。	・イベントなどもっと連携した方がいい。
・働く場所がたくさんあれば地元に残る人も増えると思う。	・一関と平泉の関わりを持たせたイベントの開催。
・若者に対して上手く連携して呼び込む。	・コミュニケーションをとるためのお祭り等のイベント。
2 観光や世界遺産のPR (21件)	9 交流等を通してお互いを知ること (5件)
・世界遺産をもっと世界中の人に知らせたい。	・伝え合うことを大切にして行ってほしい。
・もち文化の宣伝。	・交流を増やす。
・世界遺産の宣伝を一関でも行き、餅文化を平泉でも広める。	・魅力を伝え合う。
3 まちづくりを連携して行う (20件)	10 交通を便利にする取り組み (5件)
・まちづくりを連携してやった方がいい。	・JRともっと連携してほしい。
・地域の活性化。	・バスなどの交通機関の整備。
・町おこしを連携した方がいいと思いました。	・交通の不便をなくす。
4 企業支援や農業等の産業支援 (19件)	11 高齢者等の福祉に関する取り組み (4件)
・もっと盛り上げるために産業を活発化させる。	・介護の補助。
・起業する人を支援。	・お年寄りが気軽に行けるような場所をつくる。
・農業について。	・福祉系をもっとより良く広げる。
5 子育てや教育に関する支援 (9件)	12 テレワーク等が可能になるICT等環境整備 (3件)
・女性が働きやすい環境。(子育てなど)	・テレワークの実現。
・平泉町でも高校生まで治療費を無料にした方がいい。	・テレワークの充実。
・教育。	・IT。
6 伝統文化の学習・継承 (8件)	13 ボランティア活動に取り組む (3件)
・伝統の継承。	・ボランティア活動。
・郷土の魅力についての教育を充実させる。	・地域でのボランティアを連携して行う。
・伝統芸能をたくさんの人に知ってもらう。	・地域全体にボランティアの宣伝をする。
7 自然等の環境保全の取り組み (6件)	14 スポーツができる施設整備(3件)
・ゴミの回収。	・スポーツだと思う。
・自然の保護。	・スポーツ系の施設を増やしてもいいと思う。
・環境整備。空き地や廃墟を無くす。	・運動できる場所を増やしていけるよう連携してほしい。



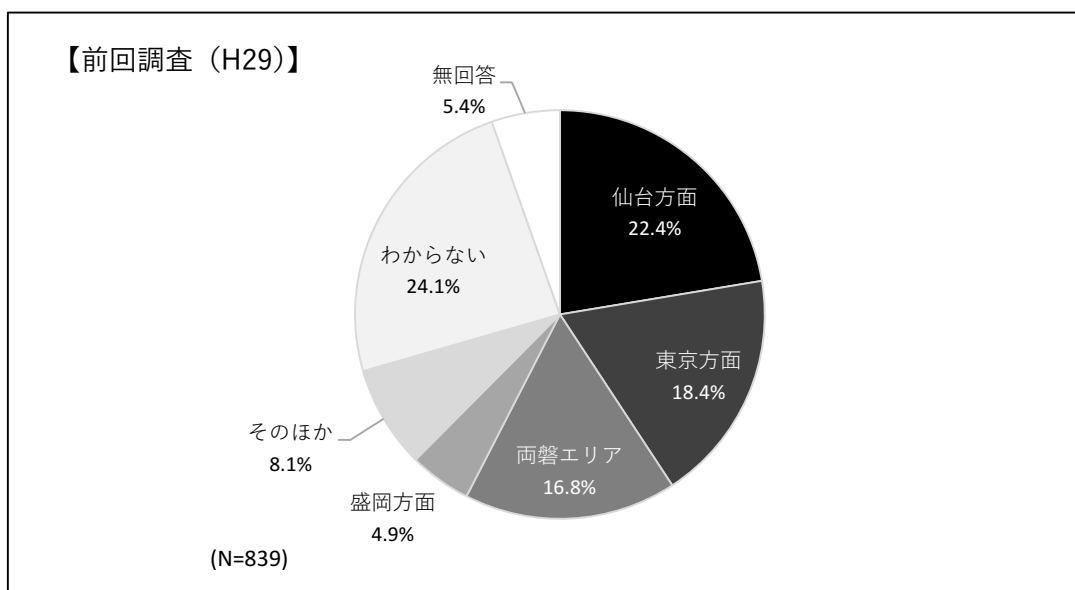
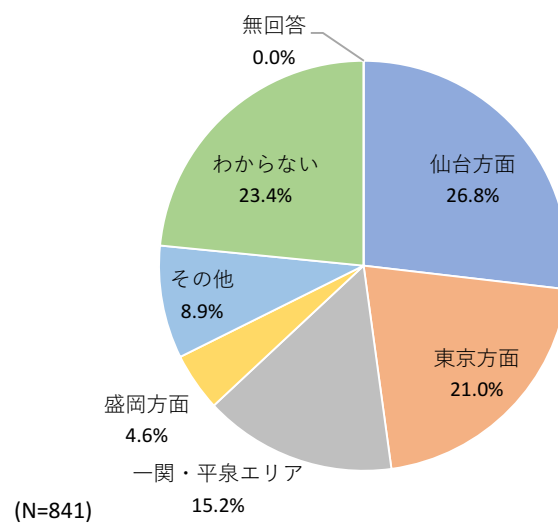
### 3.7 将来の就職先

7-1 将来、どの地域への就職を希望しますか。1つだけ選び、番号に○をつけて下さい。

- |             |         |          |
|-------------|---------|----------|
| 1. 一関・平泉エリア | 3. 仙台方面 | 5. その他   |
| 2. 盛岡方面     | 4. 東京方面 | 6. わからない |

#### 【全体結果・前回調査比較】

- 全体**では、「仙台方面」が26.8%と最も高く、次いで「東京方面」(21.0%)、「一関・平泉エリア」(15.2%)の順で高くなっている。
- 前回調査比較**では、上位に差は見られないが、「仙台方面」「東京方面」が若干増加し、「一関・平泉エリア」が若干減少している。



## 【就職を希望する地域：性別・居住地別クロス集計】

●性別にみると、男女とも「全体」と傾向は変わらない。

●居住地別にみると、「一関西」は“仙台方面”が最も高く、次いで“東京方面”が高い。「一関東」では“わからない”が最も高く、就職先としては“一関・平泉エリア”、“仙台方面”の順で高くなっている。「平泉町」では“わからない”が最も高く、就職先としては“仙台方面”、“東京方面”の順で高くなっている。

		合計	一関・平泉 エリア	盛岡方面	仙台方面	東京方面	その他	わからない
全体		841	128	39	225	177	75	197
		100.0%	15.2%	4.6%	26.8%	21.0%	8.9%	23.4%
性別	男性	439	65	23	121	90	36	104
		100.0%	14.8%	5.2%	27.6%	20.5%	8.2%	23.7%
	女性	376	59	14	101	80	37	85
		100.0%	15.7%	3.7%	26.9%	21.3%	9.8%	22.6%
	回答しない	26	4	2	3	7	2	8
		100.0%	15.4%	7.7%	11.5%	26.9%	7.7%	30.8%
地域	一関市	621	118	25	172	120	48	138
		100.0%	19.0%	4.0%	27.7%	19.3%	7.7%	22.2%
	一関西	449	82	19	138	91	31	88
		100.0%	18.3%	4.2%	30.7%	20.3%	6.9%	19.6%
	一関東	172	36	6	34	29	17	50
		100.0%	20.9%	3.5%	19.8%	16.9%	9.9%	29.1%
平泉町	32	3	3	7	6	2	11	
	100.0%	9.4%	9.4%	21.9%	18.8%	6.3%	34.4%	
その他	188	7	11	46	51	25	48	
	100.0%	3.7%	5.9%	24.5%	27.1%	13.3%	25.5%	

※数値の網掛け□はその区分において最も高い数値を示す。□は次に高い数値を示す。（「その他」、「無回答」を除く）

※青太字は全体平均より5ポイント以上10ポイント未満の値を示す。赤文字は、全体平均より10ポイント以上高い値を示す。

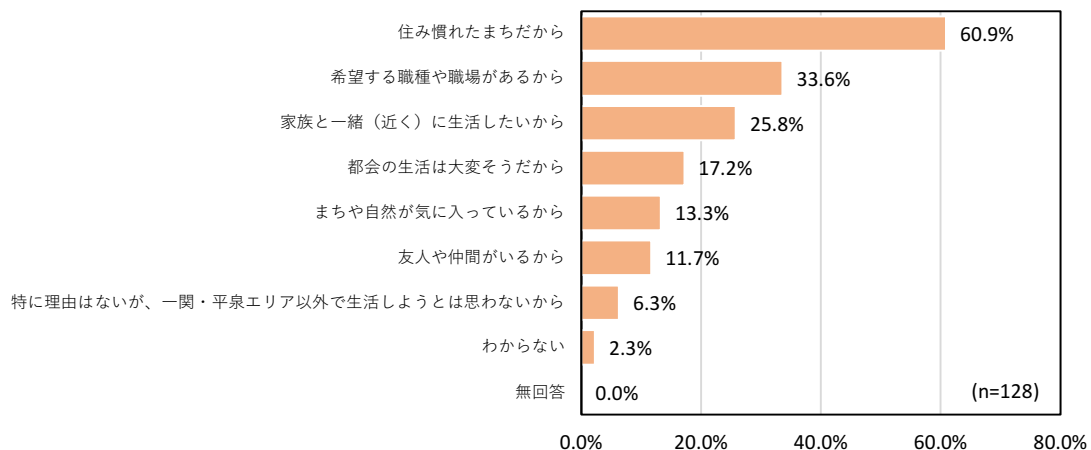
問 7-2 一関・平泉エリアに就職を希望するのはなぜですか。次の中から2つまで選び、番号に○をつけて下さい。

※問 7-1 で「1.一関・平泉エリア」と回答した方のみ

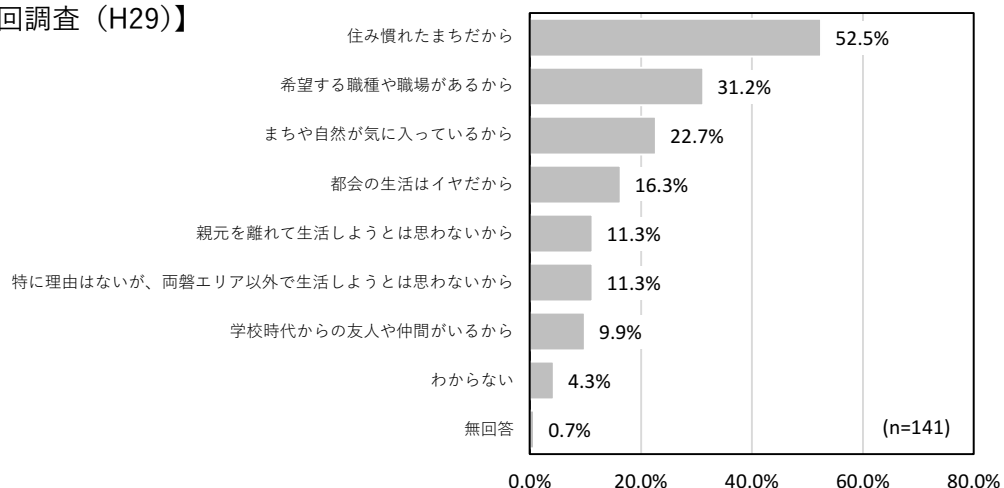
1. 希望する職種や職場があるから
2. 住み慣れたまちだから
3. 友人や仲間がいるから
4. 家族と一緒に（近く）に生活したいから
5. 都会の生活は大変そうだから
6. まちや自然が気に入っているから
7. 特に理由はないが、一関・平泉エリア以外で生活しようとは思わないから
8. わからない

#### 【全体結果・前回調査比較】

- 全体**では、「住み慣れたまちだから」が60.9%と最も高く、次いで「希望する職種や職場があるから」(33.6%)、「家族と一緒に（近く）に生活したいから」(25.8%)の順で高くなっている。
- 前回調査比較**では、「住み慣れたまちだから」は8.4ポイント増加し、「家族と一緒に（近く）に生活したいから（親元を離れて生活しようとは思わないから）」は14.5ポイント増加している。



#### 【前回調査 (H29)】



## 【一関・平泉エリアに就職を希望する理由：性別・居住地別クロス集計】

- 性別にみると、男女とも「全体」と傾向は変わらない。
- 居住地別にみると、「一関市」は「全体」と傾向は変わらない。「平泉町」では“住み慣れたまちだから”、“家族と一緒に（近く）に生活したいから”が高くなっている。

		合計	希望する職種や職場があるから	住み慣れたまちだから	友人や仲間がいるから	家族と一緒に（近く）に生活したいから
全体		128 100.0%	43 33.6%	78 60.9%	15 11.7%	33 25.8%
性別	男性	65 100.0%	19 29.2%	40 61.5%	10 15.4%	19 29.2%
	女性	59 100.0%	22 37.3%	37 62.7%	4 6.8%	13 22.0%
	回答しない	4 100.0%	2 50.0%	1 25.0%	1 25.0%	1 25.0%
地域	一関市	118 100.0%	41 34.7%	74 62.7%	12 10.2%	28 23.7%
	一関西	82 100.0%	27 32.9%	50 61.0%	8 9.8%	23 28.0%
	一関東	36 100.0%	14 38.9%	24 66.7%	4 11.1%	5 13.9%
	平泉町	3 100.0%	0 0.0%	2 66.7%	1 33.3%	2 66.7%
	その他	7 100.0%	2 28.6%	2 28.6%	2 28.6%	3 42.9%

		合計	都会の生活は大変そうだから	まちや自然が気に入っているから	特に理由はないが、一関・平泉エリア以外で生活しようとは思わないから	わからない
全体		128 100.0%	22 17.2%	17 13.3%	8 6.3%	3 2.3%
性別	男性	65 100.0%	9 13.8%	9 13.8%	3 4.6%	2 3.1%
	女性	59 100.0%	13 22.0%	8 13.6%	5 8.5%	1 1.7%
	回答しない	4 100.0%	0 0.0%	0 0.0%	0 0.0%	0 0.0%
地域	一関市	118 100.0%	19 16.1%	17 14.4%	8 6.8%	3 2.5%
	一関西	82 100.0%	14 17.1%	10 12.2%	5 6.1%	3 3.7%
	一関東	36 100.0%	5 13.9%	7 19.4%	3 8.3%	0 0.0%
	平泉町	3 100.0%	1 33.3%	0 0.0%	0 0.0%	0 0.0%
	その他	7 100.0%	2 28.6%	0 0.0%	0 0.0%	0 0.0%

※数値の網掛け■はその区分において最も高い数値を示す。□は次に高い数値を示す。（「その他」、「無回答」を除く）

※青太字は全体平均より5ポイント以上10ポイント未満の値を示す。赤文字は、全体平均より10ポイント以上高い値を示す。

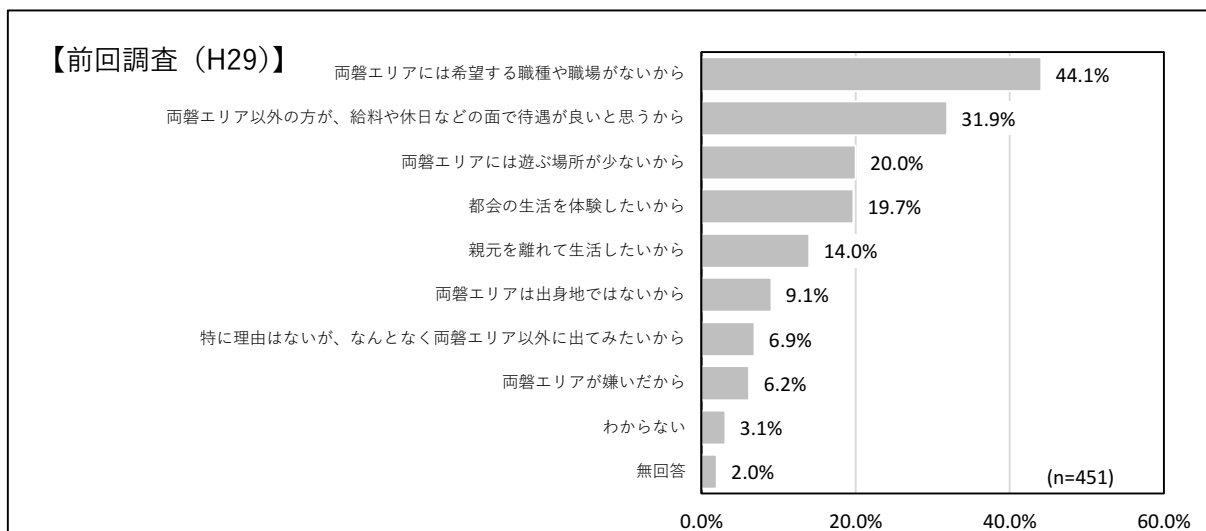
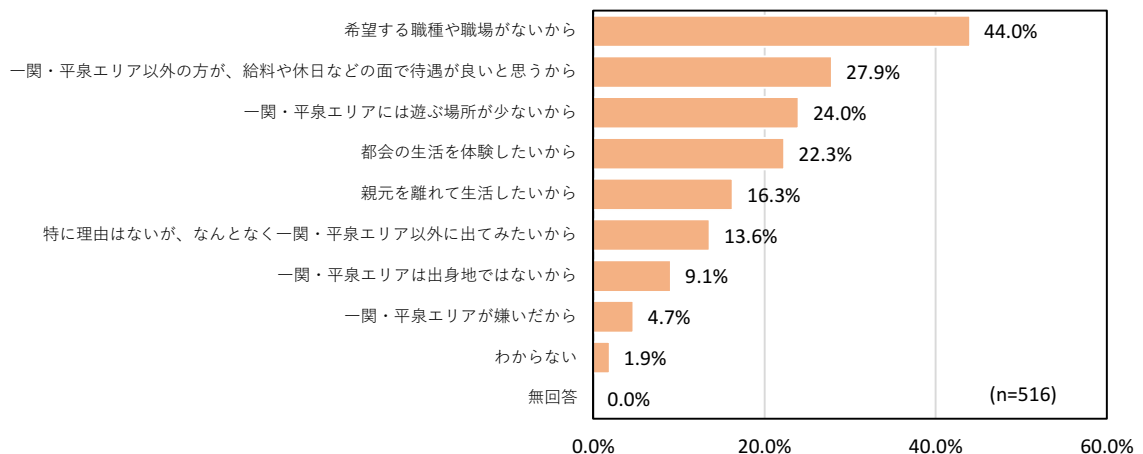
**問 7-3 一関・平泉エリア以外に就職を希望するのはなぜですか。次の中から2つまで選び、番号に○をつけて下さい。**

※問 7-1 で「2」から「5」の一関・平泉エリア以外と回答した方のみ

1. 希望する職種や職場がないから
2. 一関・平泉エリア以外の方が、給料や休日などの面で待遇が良いと思うから
3. 一関・平泉エリアには遊ぶ場所が少ないから
4. 都会の生活を体験したいから
5. 親元を離れて生活したいから
6. 一関・平泉エリアは出身地ではないから
7. 一関・平泉エリアが嫌いだから
8. 特に理由はないが、なんとなく一関・平泉エリア以外に出てみたいから
9. わからない

**【全体結果・前回調査比較】**

- 全体**では、「希望する職種や職場がないから」が44.0%と最も高く、次いで「一関・平泉エリア以外の方が待遇が良いと思うから」(27.9%)、「一関・平泉エリアは遊ぶ場所が少ないから」(24.0%)の順で高くなっている。
- 前回調査比較**では、上位に大きな差はみられないが、「特に理由はないが、なんとなく一関・平泉エリア以外に出てみたいから」が6.7ポイント増加している。



## 【一関・平泉エリアに就職を希望しない理由：性別・居住地別クロス集計】

●性別にみると、男女とも「全体」と傾向は変わらない。

●居住地別にみると、各地域で“希望する職種や職場がないから”が最も高く、「平泉町」では“一関・平泉エリアは遊ぶ場所が少ないから”も高くなっている。「一関西」では次いで“一関・平泉エリア以外の方が待遇が良いと思うから”が高く、「一関東」では“都会の生活を体験したいから”が高くなっている。

		合計	希望する職種や職場がないから	一関・平泉エリア以外の方が、給料や休日などの面で待遇が良いと思うから	一関・平泉エリアには遊ぶ場所が少ないから	都会の生活を体験したいから
全体		516 100.0%	227 44.0%	144 27.9%	124 24.0%	115 22.3%
性別	男性	270 100.0%	117 43.3%	73 27.0%	62 23.0%	65 24.1%
	女性	232 100.0%	107 46.1%	68 29.3%	57 24.6%	45 19.4%
	回答しない	14 100.0%	3 21.4%	3 21.4%	5 35.7%	5 35.7%
地域	一関市	365 100.0%	163 44.7%	109 29.9%	89 24.4%	90 24.7%
	一関西	279 100.0%	122 43.7%	89 31.9%	73 26.2%	65 23.3%
	一関東	86 100.0%	41 47.7%	20 23.3%	16 18.6%	25 29.1%
	平泉町	18 100.0%	8 44.4%	5 27.8%	8 44.4%	6 33.3%
	その他	133 100.0%	56 42.1%	30 22.6%	27 20.3%	19 14.3%

		親元を離れて生活したいから	一関・平泉エリアは出身地ではないから	一関・平泉エリアが嫌いだから	特に理由はないが、なんとなく一関・平泉エリア以外に出てみたいから	わからない
全体		84 16.3%	47 9.1%	24 4.7%	70 13.6%	10 1.9%
性別	男性	46 17.0%	23 8.5%	13 4.8%	34 12.6%	5 1.9%
	女性	34 14.7%	23 9.9%	10 4.3%	34 14.7%	4 1.7%
	回答しない	4 28.6%	1 7.1%	1 7.1%	2 14.3%	1 7.1%
地域	一関市	61 16.7%	15 4.1%	15 4.1%	58 15.9%	6 1.6%
	一関西	44 15.8%	13 4.7%	12 4.3%	39 14.0%	4 1.4%
	一関東	17 19.8%	2 2.3%	3 3.5%	19 22.1%	2 2.3%
	平泉町	3 16.7%	0 0.0%	2 11.1%	1 5.6%	0 0.0%
	その他	20 15.0%	32 24.1%	7 5.3%	11 8.3%	4 3.0%

※数値の網掛け■はその区分において最も高い数値を示す。□は次に高い数値を示す。（「その他」、「無回答」を除く）

※青太字は全体平均より5ポイント以上10ポイント未満の値を示す。赤文字は、全体平均より10ポイント以上高い値を示す。

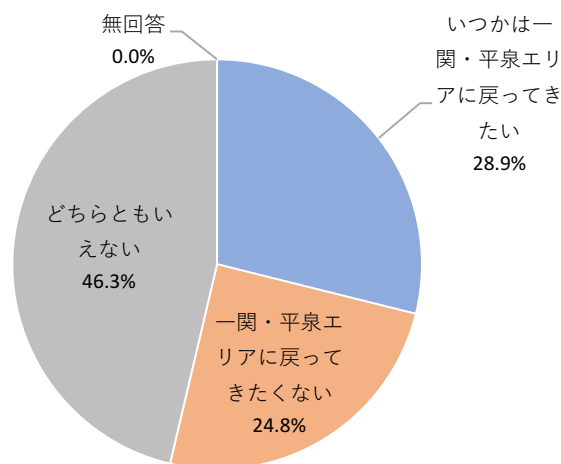
問 7-4 一関・平泉エリア以外で就職後、いつかは一関・平泉エリアに戻ってきて住みたいですか。次の中から1つ選び、番号に○をつけて下さい。

※問 7-1 で「2」から「5」の一関・平泉エリア以外と回答した方のみ

1. いつかは一関・平泉エリアに戻ってきたい
2. 一関・平泉エリアに戻ってきたくない
3. どちらともいえない

【全体結果】

●全体では、「どちらともいえない」が46.3%と最も高く、次いで「いつかは一関・平泉エリアに戻ってきたい」(28.9%)、「一関・平泉エリアに戻ってきたくない」(24.8%)の順で高くなっている。



(n=516)

## 【将来、一関・平泉エリアに戻ってきて住みたいか：性別・居住地別クロス集計】

- 性別**にみると、男女とも“どちらともいえない”が最も高く、次いで“いつかは一関・平泉エリアに戻ってきたい”が高くなっている。「女性」は2番目に“一関・平泉エリアに戻ってきたくない”も高くなっている。
- 居住地別**にみると、各地域で“どちらともいえない”が高く、次いで“いつかは一関・平泉エリアに戻ってきたい”が高くなっている。“いつかは一関・平泉エリアに戻ってきたい”については、「一関東」、「平泉町」では10ポイント以上高くなっている。

		合計	いつかは一関・平泉エリアに戻ってきたい	一関・平泉エリアに戻ってきたくない	どちらともいえない	無回答
全体		516 100.0%	149 28.9%	128 24.8%	239 46.3%	0 0.0%
性別	男性	270 100.0%	85 31.5%	64 23.7%	121 44.8%	0 0.0%
	女性	232 100.0%	60 25.9%	60 25.9%	112 48.3%	0 0.0%
	回答しない	14 100.0%	4 28.6%	4 28.6%	6 42.9%	0 0.0%
地域	一関市	365 100.0%	128 35.1%	71 19.5%	166 45.5%	0 0.0%
	一関西	279 100.0%	93 33.3%	62 22.2%	124 44.4%	0 0.0%
	一関東	86 100.0%	35 40.7%	9 10.5%	42 48.8%	0 0.0%
	平泉町	18 100.0%	7 38.9%	2 11.1%	9 50.0%	0 0.0%
	その他	133 100.0%	14 10.5%	55 41.4%	64 48.1%	0 0.0%

※数値の網掛け□はその区分において最も高い数値を示す。□は次に高い数値を示す。（「その他」、「無回答」を除く）

※青太字は全体平均より5ポイント以上10ポイント未満の値を示す。赤文字は、全体平均より10ポイント以上高い値を示す。



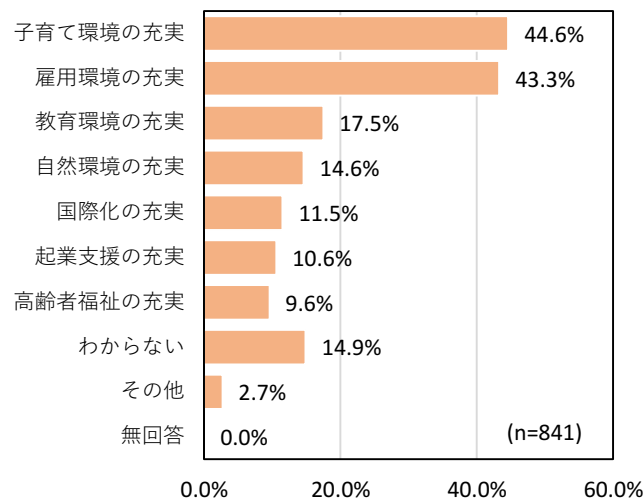
問 7-5 将来どのような環境があったら、一関・平泉エリアがより住みやすい（Uターンしやすい）と思いますか。2つまで選び、番号に○をつけてください。

- |             |            |
|-------------|------------|
| 1. 子育て環境の充実 | 6. 起業支援の充実 |
| 2. 高齢者福祉の充実 | 7. 国際化の充実  |
| 3. 教育環境の充実  | 8. わからない   |
| 4. 自然環境の充実  | 9. その他     |
| 5. 雇用環境の充実  |            |

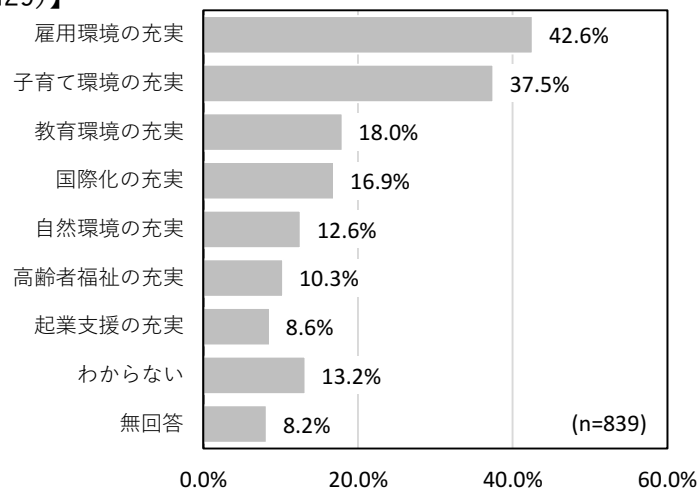
#### 【全体結果・前回調査比較】

●**全体**では、「子育て環境の充実」が44.6%と最も高く、次いで「雇用環境の充実」（43.3%）、「教育環境の充実」（17.5%）の順で高くなっている。

●**前回調査比較**では、前回2番目に高かった「子育て環境の充実」が7.1ポイント増加し、最も高くなっている。



#### 【前回調査（H29）】



## 【住みやすくなる将来の環境：性別・居住地別クロス集計】

- 性別にみると、「男性」は“子育て環境の充実”が最も高く、次いで“雇用環境の充実”が高くなっている。「女性」は“雇用環境の充実”が最も高く、次いで“子育て環境の充実”が高くなっている。
- 居住地別にみると、「その他」以外で“雇用環境の充実”が最も高く、次いで“子育て環境の充実”が高くなっている。特に「一関東」、「平泉町」では“雇用環境の充実”が「全体」よりも5ポイント以上だ高くなっている。

		合計	子育て環境の充実	高齢者福祉の充実	教育環境の充実	自然環境の充実
全体		841 100.0%	375 44.6%	81 9.6%	147 17.5%	123 14.6%
性別	男性	439 100.0%	195 44.4%	43 9.8%	75 17.1%	72 16.4%
	女性	376 100.0%	170 45.2%	35 9.3%	69 18.4%	47 12.5%
	回答しない	26 100.0%	10 38.5%	3 11.5%	3 11.5%	4 15.4%
地域	一関市	621 100.0%	279 44.9%	64 10.3%	101 16.3%	100 16.1%
	一関西	449 100.0%	199 44.3%	47 10.5%	75 16.7%	65 14.5%
	一関東	172 100.0%	80 46.5%	17 9.9%	26 15.1%	35 20.3%
	平泉町	32 100.0%	11 34.4%	2 6.3%	7 21.9%	5 15.6%
	その他	188 100.0%	85 45.2%	15 8.0%	39 20.7%	18 9.6%

		雇用環境の充実	起業支援の充実	国際化の充実	わからない	その他
全体		364 43.3%	89 10.6%	97 11.5%	125 14.9%	23 2.7%
性別	男性	178 40.5%	50 11.4%	51 11.6%	69 15.7%	11 2.5%
	女性	178 47.3%	34 9.0%	43 11.4%	50 13.3%	11 2.9%
	回答しない	8 30.8%	5 19.2%	3 11.5%	6 23.1%	1 3.8%
地域	一関市	290 46.7%	62 10.0%	79 12.7%	71 11.4%	19 3.1%
	一関西	207 46.1%	45 10.0%	61 13.6%	53 11.8%	17 3.8%
	一関東	83 48.3%	17 9.9%	18 10.5%	18 10.5%	2 1.2%
	平泉町	17 53.1%	4 12.5%	2 6.3%	4 12.5%	1 3.1%
	その他	57 30.3%	23 12.2%	16 8.5%	50 26.6%	3 1.6%

※数値の網掛けは最も高い数値を示す。は次に高い数値を示す。（「その他」、「無回答」を除く）

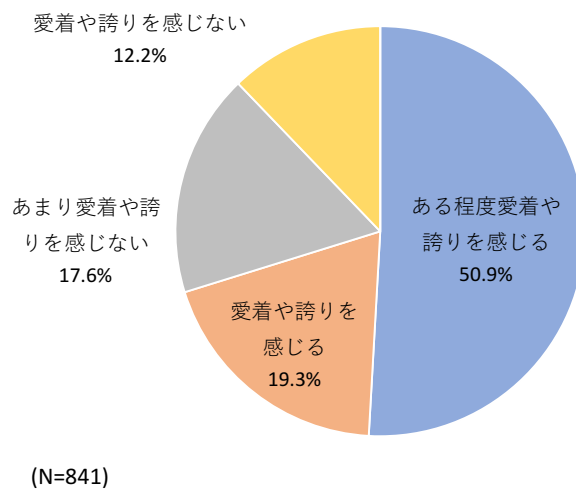
※青太字は全体平均より5ポイント以上10ポイント未満の値を示す。赤字は、全体平均より10ポイント以上高い値を示す。

問 7-6 あなたは、一関・平泉エリアに「自分のまちとしての愛着や誇り」を感じますか。1つ選び、番号に○をつけてください。

- |                  |                  |
|------------------|------------------|
| 1. 愛着や誇りを感じる     | 3. あまり愛着や誇りを感じない |
| 2. ある程度愛着や誇りを感じる | 4. 愛着や誇りを感じない    |

【全体結果】

●全体では、「ある程度愛着や誇りを感じる」が50.9%と約半数を占めている。次いで「愛着や誇りを感じる」(19.3%)、「あまり愛着や誇りを感じない」(17.6%)の順で高くなっている。「愛着や誇りを感じる」と「ある程度愛着や誇りを感じる」を合わせると70.2%を占めている。



## 【愛着や誇り：性別・居住地別クロス集計】

- 性別**にみると、男女ともに“ある程度愛着や誇りを感じる”が高いが、「男性」は“愛着や誇りを感じる”が、「女性」は“あまり愛着や誇りを感じない”が高くなっている。“愛着や誇りを感じる”と“ある程度愛着や誇りを感じる”を合わせると、「男性」は68.6%、「女性」は72.9%となっている。
- 居住地別**にみると、「一関市」では“ある程度愛着や誇りを感じる”が最も高く、次いで“愛着や誇りを感じる”が高く、合わせると75.7%となっている。「平泉町」では“愛着や誇りを感じる”と“ある程度愛着や誇りを感じる”が同数であり、合わせると81.3%である。“愛着や誇りを感じる”と“ある程度愛着や誇りを感じる”を合わせた割合が最も高いのは「一関東」である。

		合計	愛着や誇りを感じる	ある程度愛着や誇りを感じる	あまり愛着や誇りを感じない	愛着や誇りを感じない
全体		841 100.0%	162 19.3%	428 50.9%	148 17.6%	103 12.2%
性別	男性	439 100.0%	99 22.6%	202 46.0%	79 18.0%	59 13.4%
	女性	376 100.0%	60 16.0%	214 56.9%	67 17.8%	35 9.3%
	回答しない	26 100.0%	3 11.5%	12 46.2%	2 7.7%	9 34.6%
地域	一関市	621 100.0%	135 21.7%	335 53.9%	101 16.3%	50 8.1%
	一関西	449 100.0%	92 20.5%	238 53.0%	78 17.4%	41 9.1%
	一関東	172 100.0%	43 25.0%	97 56.4%	23 13.4%	9 5.2%
	平泉町	32 100.0%	13 40.6%	13 40.6%	5 15.6%	1 3.1%
	その他	188 100.0%	14 7.4%	80 42.6%	42 22.3%	52 27.7%

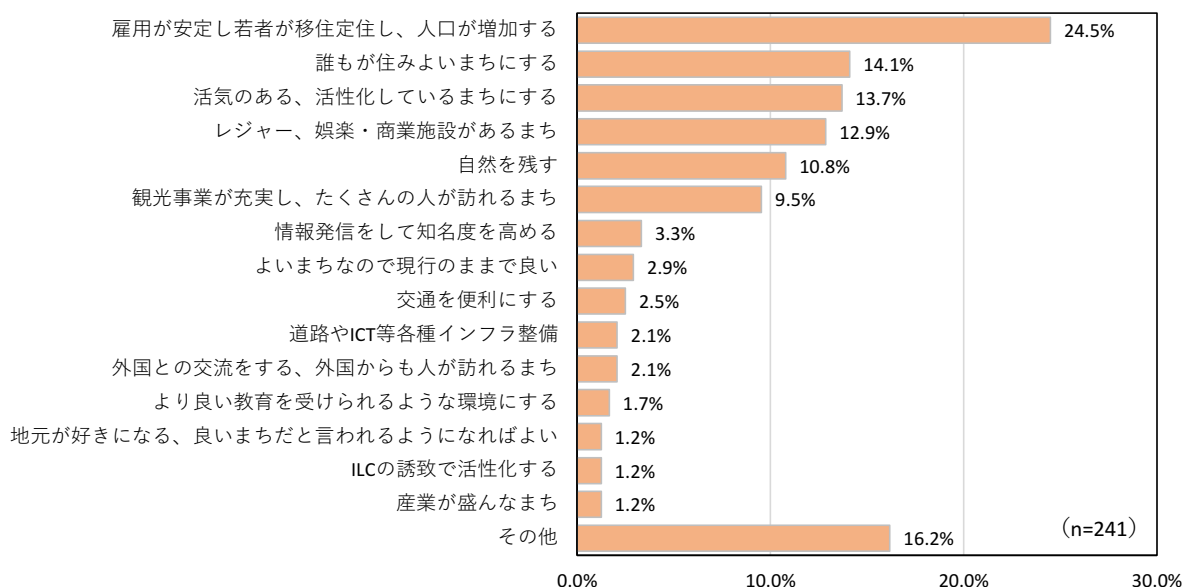
※数値の網掛け□はその区分において最も高い数値を示す。□は次に高い数値を示す。（「その他」、「無回答」を除く）

※青太字は全体平均より5ポイント以上10ポイント未満の値を示す。赤字は、全体平均より10ポイント以上高い値を示す。

### 3.8 一関・平泉エリアに対する夢や思い

**問 8** 将来、一関・平泉エリアをこんな地域にしたいというあなたの「夢」、両エリアのまちづくりについてあなたご自身が取り組んでみたいと考えている「思い」、一関市、平泉町が連携して目指すべき「目標」などをご自由にお書き下さい。 自由記載

※自由記載のキーワードにより集計した。



#### 【意見の詳細一覧（抜粋）】

<p>1 雇用が安定し若者が移住定住し、人口が増加する (59件)</p> <ul style="list-style-type: none"> <li>・雇用環境をもっとよくするべきだと思う。</li> <li>・雇用を増やし若者が活発に働けるまちづくり。</li> <li>・子育てしやすく若者も住みやすい町をつくるべき。</li> </ul>	<p>7 情報発信をして知名度を高める (8件)</p> <ul style="list-style-type: none"> <li>・景勝地が多いのでどんどんPRしていけばいい。</li> <li>・もっと岩手県の良さをPRし、国際化を目指して発展する。</li> <li>・全国から知られる地域になってほしい。</li> </ul>
<p>2 誰もが住みよいまちにする (34件)</p> <ul style="list-style-type: none"> <li>・高齢者でも安全に住める環境を増やしていく。</li> <li>・どんな世代でも楽しく暮らせる一関、平泉エリア。</li> <li>・もっと住みやすい環境になってほしい。</li> </ul>	<p>8 よいまちなので現行のままで良い (7件)</p> <ul style="list-style-type: none"> <li>・今と変わらない昔ながらの場所にしたい。</li> <li>・みんな優しいのでこれからもそのままであってほしい。</li> <li>・帰ってきたときに、変わりすぎず寄り添えるような街。</li> </ul>
<p>3 活気のある、活性化しているまちにする (33件)</p> <ul style="list-style-type: none"> <li>・仙台までとは言わないが活気のある町になってほしい。</li> <li>・若者で活気溢れている町になってくれるのが理想。</li> <li>・連携することでもっと盛り上がるし活気も出て来るはず。</li> </ul>	<p>9 交通を便利にする (6件)</p> <ul style="list-style-type: none"> <li>・交通をもっと便利にしないと、若者は都会に流れていく。</li> <li>・自然豊かで交通の便がいい。</li> <li>・どの地域も交通が便利で移動がしやすいまちにする。</li> </ul>
<p>4 レジャー、娯楽・商業施設があるまち (31件)</p> <ul style="list-style-type: none"> <li>・若者が住みやすいように娯楽関係の店をおきたい。</li> <li>・レジャー施設を増やし、自然を保護する。</li> <li>・レジャーや買い物施設が充実し、買い物に困らない</li> </ul>	<p>10 道路やICT等各種インフラ整備 (6件)</p> <ul style="list-style-type: none"> <li>・施設やインフラの充実を確保し、若者が働けるまちづくり。</li> <li>・インフラ整備を徹底し、それらを自分の手で管理できる。</li> <li>・今の町並みを残しつつ、更に道路を使いやすく整備。</li> </ul>
<p>5 自然を残す (26件)</p> <ul style="list-style-type: none"> <li>・自然を残したまま独自のまちづくりをする。</li> <li>・一関市、平泉町の風景を守っていく。</li> <li>・自然環境を維持し、リサイクル等の充実した持続可能社会。</li> </ul>	<p>11 外国との交流をする、外国からも人が訪れるまち (5件)</p> <ul style="list-style-type: none"> <li>・国際化、外国人との交流。</li> <li>・国際化のため外国人に優しいサービスを考える。</li> <li>・他の国や他の県からも多くの人に来てほしい。</li> </ul>
<p>6 観光事業が充実し、たくさんの人が訪れるまち (23件)</p> <ul style="list-style-type: none"> <li>・観光客に文化財保護を伝える機会や施設をもっと作る。</li> <li>・もっと外国人観光客等を受け入れられるよう工夫する。</li> <li>・観光客などが増えて栄える地域。</li> </ul>	<p>12 より良い教育を受けられるような環境にする (4件)</p> <ul style="list-style-type: none"> <li>・高校・高専・専門学校生への支援を充実させてほしい。</li> <li>・様々な分野の大学や予備校などを充実させる。</li> <li>・教育水準が高く、雇用環境が充実している地域にする。</li> </ul>

13 地元が好きになる、良いまちだと言われるようになればよい (3件) <ul style="list-style-type: none"> <li>・みんなが良い所だと言うような場所になってほしい。</li> <li>・住民が地域の良さを感じ、誇りを持てる地域にする。</li> <li>・地元愛を強くする。</li> </ul>	15 産業が盛んなまち (3件) <ul style="list-style-type: none"> <li>・緑豊かな環境を残しつつ産業を発展させていく。</li> <li>・産業復興。</li> <li>・世界遺産だけではなく、他の産業も頑張る。</li> </ul>
14 ILCの誘致で活性化する (3件) <ul style="list-style-type: none"> <li>・ILCを誘致すれば、将来楽しくなりそうだ。</li> <li>・リニアライダーをアピールする。</li> <li>・ILCを勧誘して人口増加、地域を盛り上げる。</li> </ul>	16 その他 (39件) <ul style="list-style-type: none"> <li>・高齢者のために訪問看護を設置するなどすると良い。</li> <li>・地域の人達と連携が取れやすい地域にしたいです。</li> <li>・「これ」といったものを作り上げてほしい。</li> </ul>

## 参考資料：アンケート調査票

(高校・高専生向け)

### 第3次 一関・平泉定住自立圏共生ビジョン策定のための住民アンケート

#### 調査の目的と概要

##### ■本アンケートの目的

一関市と平泉町は平成25年度に「定住自立圏形成協定」を締結し、圏域として人口減少などの課題に対応していく定住自立圏形成を目指しています。

現在、この定住自立圏を推進する具体的な取組を定める「第3次一関・平泉定住自立圏共生ビジョン（令和6～10年度）」の策定を進めており、ビジョン策定の参考とするために一人でも多くの皆様のご意見をお聞きしたいと考えておりますので、本アンケートにご協力をお願い致します。

##### ■本アンケートの概要

○このアンケートは、18歳以上の市民・町民から無作為に選んだ4,000人の方と高校生・高専生約1,200人（学校に依頼）の方をお願いしています。

○全部で50問ほどです。所要時間は15分～20分程度になります。

○12月21日（水）までに回答をお願いします。

このアンケートはWEBからでも回答できます。

お手持ちのスマートフォンなどで右側の二次元コードを読み取り、入力画面を立ち上げてご回答ください（WEBで回答した場合は、紙アンケートの回答は不要です）。

パソコンでのアクセスはこちら <https://logoform.jp/f/SuSuD>



はじめに、回答者自身のことについてお聞きします。それぞれ1つを選び、番号に○をつけて下さい。

性別	1. 男	2. 女	3. 回答しない
お住まいの地域	1. 一関地域	2. 花泉地域	3. 大東地域 4. 千厩地域 5. 東山地域 6. 室根地域 7. 川崎地域 8. 藤沢地域（※1～8は一関市） 9. 平泉町 10. その他
卒業後の進路	1. 就職	2. 進学	3. その他・未定
将来就きたい職業 (1つに○)	1. 農林水産業系 2. 建設業系(設計・建築・土木) 3. 製造業(工場)系 4. IT・情報・通信系 5. 銀行・保険系 6. 医療・看護系 7. 介護・福祉系 8. 教育・保育系 9. 学術研究系	10. スポーツ・芸能・芸術系 11. 飲食店系 12. 観光業系(ホテル・旅行会社) 13. その他の自由業・サービス系 14. 公務員 15. 理容・美容・服飾系 16. 報道・マスコミ系 17. 決めていない 18. その他 ( )	

**問 1**

一関・平泉エリアの住みやすさなどについてお聞きします。

【問 1-1】あなたは、一関・平泉エリアの住みやすさについて、どのように感じていますか。  
次の中から1つだけ選び、番号に○をつけて下さい。

1. 住みやすい	4. どちらかといえば住みにくい
2. どちらかといえば住みやすい	5. 住みにくい
3. どちらともいえない	6. わからない

【問 2】へ お進みください    【問 1-2】へ お進みください    【問 2】へ お進みください    【問 1-3】へ お進みください

【問 1-1】で「1」または「2」と回答した方にお聞きします

【問 1-2】それはどのような理由からですか。次の中から2つまで選び、番号に○をつけて下さい。

1. 人間関係、近隣関係が良いから	9. 高齢者、障がいのある人、妊娠している人、子どもなどへの配慮があるから
2. まちに活気があるから	10. 文化、教養、娯楽施設が充実しているから
3. 交通が便利だから	11. 働く場所に恵まれているから
4. 買い物が便利だから	12. 自然環境が良いから
5. 物価が安いから	13. 居住環境が良いから
6. 教育環境が良いから	14. 治安、防災などの面で安心だから
7. 保健・医療機関が充実しているから	15. その他( )
8. 子育てへの支援が充実しているから	

【問 1-1】で「4」または「5」と回答した方にお聞きします

【問 1-3】それはどのような理由からですか。次の中から2つまで選び、番号に○をつけて下さい。

1. 人間関係、近隣関係が悪いから	9. 高齢者、障がいのある人、妊娠している人、子どもなどへの配慮がないから
2. まちに活気がないから	10. 文化、教養、娯楽施設が充実していないから
3. 交通が不便だから	11. 働く場所に恵まれていないから
4. 買い物が不便だから	12. 自然環境が悪いから
5. 物価が高いから	13. 居住環境が悪いから
6. 教育環境が悪いから	14. 治安、防災などの面で不安だから
7. 保健・医療機関が充実していないから	15. その他( )
8. 子育てへの支援が充実していないから	



**問 2**

一関・平泉エリアの生活環境の「満足度」と「重要度」についてお聞きします。

【問2-1】あなたは、一関・平泉エリアの生活環境について、どのように感じていますか。  
次の1)～24)の項目について、それぞれ【A】現状の満足度と【B】今後の重要度を記入例にならって、項目ごとに、1～5の中から当てはまるものを1つずつ選び、番号に○をつけてください。

一関・平泉エリアの生活環境	【A】現状の満足度					【B】今後の重要度				
	満 足	や や 満 足	ど ち ら だ も な い	や や 不 満	不 満	重 要	や や 重 要	ど ち ら だ も な い	あ ま り 重 要 で は な い	重 要 で は な い
(例) 買い物の便利さ	1	②	3	4	5	1	2	3	④	5
1) 農産物の豊富さ	1	2	3	4	5	1	2	3	4	5
2) 雇用環境（働く場所）の充実	1	2	3	4	5	1	2	3	4	5
3) 観光地としての魅力	1	2	3	4	5	1	2	3	4	5
4) レジャー施設・娯楽施設の充実	1	2	3	4	5	1	2	3	4	5
5) 道路整備の充実	1	2	3	4	5	1	2	3	4	5
6) 鉄道・バスなどの公共交通体制	1	2	3	4	5	1	2	3	4	5
7) 情報通信ネットワークの充実（テレビ・ラジオ・インターネット）	1	2	3	4	5	1	2	3	4	5
8) まちづくりへの住民参画機会の充実	1	2	3	4	5	1	2	3	4	5
9) 定住や結婚活動への支援の充実	1	2	3	4	5	1	2	3	4	5
10) 保育所・幼稚園などの子育て環境	1	2	3	4	5	1	2	3	4	5
11) 小・中学校の教育環境	1	2	3	4	5	1	2	3	4	5
12) 高校・専門学校・大学などの高等教育機関	1	2	3	4	5	1	2	3	4	5
13) 図書館・文化センターなどの文化施設の充実	1	2	3	4	5	1	2	3	4	5
14) コンサート・展示会・発表会など文化的な催しの豊富さ	1	2	3	4	5	1	2	3	4	5
15) スポーツ・レクリエーション施設の充実	1	2	3	4	5	1	2	3	4	5
16) 祭りや伝統行事など地域色ある催しの豊富さ	1	2	3	4	5	1	2	3	4	5
17) 公園・広場・緑地などの充実	1	2	3	4	5	1	2	3	4	5
18) 公営住宅の充実	1	2	3	4	5	1	2	3	4	5
19) 上下水道の充実	1	2	3	4	5	1	2	3	4	5
20) ごみ収集・リサイクル活動などの充実	1	2	3	4	5	1	2	3	4	5
21) 病院・保健所・保健センターなどの保健・医療体制	1	2	3	4	5	1	2	3	4	5
22) 高齢者・障がい者などの介護・福祉サービス体制	1	2	3	4	5	1	2	3	4	5
23) 防災・消防救急などの安心度	1	2	3	4	5	1	2	3	4	5
24) 防犯・交通安全などの安心度	1	2	3	4	5	1	2	3	4	5

**問 3**

今後、一関・平泉エリアで力をいれていくべき分野などについてお聞きします。

【問3-1】あなたは、一関・平泉エリアでの生活において、今後どのようなことを心配しますか。次の中から3つまで選び、番号に○をつけて下さい。

- |                     |                        |
|---------------------|------------------------|
| 1. 自分や家族の健康         | 11. 地域コミュニティ（地域の人付き合い） |
| 2. 高齢者・障がい者に対する福祉   | 12. 犯罪、事故              |
| 3. 学校の教育環境          | 13. 災害への対応             |
| 4. 子育て支援            | 14. バスなどの公共交通の利便性の低下   |
| 5. 地域の医療機関や体制       | 15. 地域の文化・伝統芸能の喪失      |
| 6. 少子化や若者の流出        | 16. 自然環境の喪失            |
| 7. 地域産業の縮小（担い手不足など） | 17. 行財政の維持・税金の負担増加     |
| 8. 安定した雇用環境         | 18. わからない              |
| 9. 身近な商店などの閉店       | 19. その他（               |
| 10. 中心市街地や商店街の賑わい低下 | ）                      |

【問3-2】一関・平泉エリアが発展していくために、どの分野に力を入れていくべきとお考えですか。次の中から2つまで選び、番号に○をつけて下さい。

- |         |                      |
|---------|----------------------|
| 1. 医療   | 8. 地域公共交通            |
| 2. 福祉   | 9. ICTインフラ整備         |
| 3. 産業振興 | 10. 交通インフラの整備        |
| 4. 教育   | 11. 協働のまちづくり         |
| 5. 土地利用 | 12. 地域内外の住民との交流、移住促進 |
| 6. 環境   | 13. わからない            |
| 7. 防災   | 14. その他（             |
|         | ）                    |

【問3-3】問3-2で回答した2つの分野で、具体的にどのような内容に力を入れていくべきだと思いますか。ご自由にお書きください。


**問 4**

人口減少や少子化、高齢化などへの対策について、あなたの考えをお聞きます。

**【問 4-1】人口減少への対策についてどう考えますか。次の中から2つまで選び、番号に○をつけてください。**

1. 移住や定住を推進し人口維持対策を進めるのがよい
2. 子育て支援を積極的に行い、子育てしやすい環境づくりを進めるのがよい
3. 雇用（環境の）対策を進めるのがよい
4. 想定される将来人口でどうあるべきかの対策を進めるのがよい
5. 外国人を受け入れるための対策を進めるのがよい
6. 教育、文化、スポーツ振興等を充実させ、地域の人材育成を進めるのがよい
7. 観光等で訪れる交流人口を増やす対策を進めるのがよい
8. 広いエリアで連携して様々な対策を進めるのがよい
9. わからない
10. その他（ )

**【問 4-2】少子化への対策についてどう考えますか。次の中から2つまで選び、番号に○をつけてください。**

1. 子育て支援を積極的に行い、子育てしやすい環境づくりを進めるのがよい
2. 優れた教育環境を充実させる対策を進めるのがよい（施設面や学習面など）
3. 大学や専門学校、働く場所（企業等）を誘致する対策を進めるのがよい
4. 雇用（働く場の）対策を進めるのがよい
5. 人口減少は避けられないので人口減少した社会での対策を先に進めるのがよい
6. 将来リターンしてもらえるように、子どもの郷土愛を育む対策を進めるのがよい
7. 若者を地元に着させる環境整備などを進めるのがよい
8. わからない
9. その他（ )

**【問 4-3】高齢化への対策についてどう考えますか。次の中から2つまで選び、番号に○をつけてください。**

1. 高齢者支援を積極的に行い、健康長寿対策を進めるのがよい
2. 介護施設の充実など介護環境を充実させる対策を進めるのがよい
3. 介護現場で働く人を充実させる対策を進めるのがよい
4. 高齢になる前の段階から健康等についての教育を行う対策を進めるのがよい
5. 定年退職後も働きやすい対策を進めるのがよい
6. 地域での役割や生きがいを感じて活動できる対策を進めるのがよい
7. わからない
8. その他（ )

【問4-4】雇用対策についてどう考えますか。次の中から2つまで選び、番号に○をつけてください。

1. 企業誘致・事業誘致を進めるのがよい
2. 起業（する者）への支援を進めるのがよい
3. 既存企業の拡大などの支援を進めるのがよい
4. テレワーク（インターネットを活用した働き方）の環境整備を進めるのがよい
5. 農業や林業など地場産業による雇用拡大を進めるのがよい
6. 女性が働ける場の拡大を進めるのがよい
7. わからない
8. その他（ )

#### 問5

一関・平泉エリアのイメージなどについてお聞きします。

【問5-1】あなたは、一関・平泉エリアのイメージをどのように感じていますか。  
次の中から2つまで選び、番号に○をつけて下さい。

1. 世界遺産「平泉」があるエリア
2. 岩手県の玄関口となっているエリア
3. 中東北の拠点都市となっているエリア
4. 東京や仙台に比較的近いエリア
5. 「もち食文化」が有名なエリア
6. 岩手県南の交通の要衝となっているエリア
7. 魅力がないエリア（イメージが統一できない）
8. わからない
9. その他（ )

【問5-2】一関・平泉エリアで、あなたが大切にしたいもの、残しておきたいもの、誇れるもの、自慢できるものは何ですか。また、それをどのように生かしていけばよいと思いますか。  
（例）東稻山を背景とした田園風景や白鳥の飛来、鮭の遡上を未来まで残してほしい。  
担い手不足の郷土芸能の伝承を地域学習や地域連携に生かしてほしい。

【問5-3】一関・平泉エリアには、世界に誇れる地域資源が数多くあります。あなたは、下記の地域資源（見込み含む）のうち、どの地域資源に将来期待しますか2つまで選び、番号に○をつけてください。

1. 世界文化遺産「平泉」（拡張登録に向けて取組中）
2. 世界かんがい施設遺産「照井堰用水」<sup>てらいずき</sup>
3. SAVOR JAPAN（旧：食と農の景勝地）の認定を受けた「もち食文化」<sup>オイバレー ジャパン</sup>
4. 「世界農業遺産」登録（取組中）
5. 世界で一つの研究施設「ILC（国際リニアコライダー）誘致」の実現（取組中）
6. その他（）

【問5-4】あなたは、【問5-3】のような地域資源の活用（予定を含む）に伴って地域にどのようなことを期待しますか。次の中から1つだけ選び、番号に○をつけて下さい。

1. 地域の国際化（外国人観光客の増、移住者の増など）
2. 地元産業の発展（企業の進出や起業者の増など）
3. 人材の育成・確保
4. 教育環境の充実による教育水準の向上
5. 道路や文化施設の整備など生活環境（ハード面）の充実
6. レジャーや娯楽、ショッピングなど生活環境（ソフト面）の充実
7. その他（）

## 問6

一関・平泉エリアの連携について、あなたの考えをお聞きます。

あなたが考える、一関市と平泉町の行政や企業、個人・団体で連携できること、連携した方が良いことは何ですか。

**問7**

将来の就職先について、お聞きします。

【問7-1】 将来、どの地域への就職を希望しますか。次の中から1つだけ選び、番号に○をつけて下さい。

1. 一関・平泉エリア	2. 盛岡方面	} 一関・平泉 エリア以外	6. わからない
	3. 仙台方面		
	4. 東京方面		
	5. その他		

【問7-2】 へお進みください

【問7-3】 へお進みください

【問7-5】 へお進みください

【問7-1】で「1」と回答した方にお聞きします

【問7-2】 一関・平泉エリアに就職を希望するのはなぜですか。次の中から2つまで選び、番号に○をつけて下さい。

1. 希望する職種や職場があるから
2. 住み慣れたまちだから
3. 友人や仲間がいるから
4. 家族と一緒に（近く）に生活したいから
5. 都会の生活は大変そうだから
6. まちや自然が気に入っているから
7. 特に理由はないが、一関・平泉エリア以外で生活しようとは思わないから
8. わからない

【問7-1】で「2～5」と回答した方にお聞きします

【問7-3】 一関・平泉エリア以外に就職を希望するのはなぜですか。次の中から2つまで選び、番号に○をつけて下さい。

1. 希望する職種や職場がないから
2. 一関・平泉エリア以外の方が、給料や休日などの面で待遇が良いと思うから
3. 一関・平泉エリアには遊ぶ場所が少ないから
4. 都会の生活を体験したいから
5. 親元を離れて生活したいから
6. 一関・平泉エリアは出身地ではないから
7. 一関・平泉エリアが嫌いだから
8. 特に理由はないが、なんとなく一関・平泉エリア以外に出てみたいから
9. わからない

【問7-4】 一関・平泉エリア以外で就職後、いつかは一関・平泉エリアに戻ってきて住みたいですか。次の中から1つ選び、番号に○をつけて下さい。

1. いつかは一関・平泉エリアに戻ってきたい	3. どちらともいえない
2. 一関・平泉エリアに戻ってきたくない	

## 皆さんにお聞きします

【問 7-5】将来どのような環境があったら、一関・平泉エリアがより住みやすい（Uターンしやすい）と思いますか。2つまで選び、番号に○をつけてください。

- |             |            |
|-------------|------------|
| 1. 子育て環境の充実 | 6. 起業支援の充実 |
| 2. 高齢者福祉の充実 | 7. 国際化の充実  |
| 3. 教育環境の充実  | 8. わからない   |
| 4. 自然環境の充実  | 9. その他（    |
| 5. 雇用環境の充実  | ）          |

【問 7-6】あなたは、一関・平泉エリアに「自分のまちとしての愛着や誇り」を感じますか。1つ選び、番号に○をつけてください。

- |                  |                  |
|------------------|------------------|
| 1. 愛着や誇りを感じる     | 3. あまり愛着や誇りを感じない |
| 2. ある程度愛着や誇りを感じる | 4. 愛着や誇りを感じない    |

## 問 8

一関・平泉エリアに対する夢や思いについて、あなたの考えをお聞きします。

将来、一関・平泉エリアをこんな地域にしたいというあなたの「夢」、両エリアのまちづくりについてあなたご自身が行ってみたいと考えている「思い」、一関市、平泉町が連携して目指すべき「目標」などをご自由にお書き下さい。

-----
-----
-----
-----
-----
-----

※アンケートは以上です。ご協力ありがとうございました。

この調査票は **12月21日(水)** までに各学校のご担当者まで提出してください。